

JAARRESULTATEN 2020

Umicore kondigt recordresultaten aan en treft voorbereidingen voor opvolging van haar CEO

Recordwinst ondanks ongekeerde omstandigheden

Ondanks ernstig verstoorde eindmarkten door de COVID-19-pandemie zette Umicore haar beste financiële prestatie ooit neer, bevorderd door een uitzonderlijke prijsomgeving voor de platinagroep metalen (PGM). Dit toont Umicore's veerkracht en de verdiensten van haar strategie, die berust op de complementariteit van haar activiteiten. Na goede prestaties in de eerste helft van 2020, met een sterk resultaat in Recycling dat de impact van de terugval in de autosector op de resultaten van Catalysis en Energy & Surface Technologies kon compenseren, werd de tweede helft van het jaar gekenmerkt door een sterke sequentiële verbetering van de inkomsten en de winst van de Groep dankzij aanhoudend sterke operationele prestaties en stijgende metaalprices in Recycling en een sterke groei in Catalysis. De aangepaste EBIT over het volledige jaar bedroeg € 536 miljoen, een stijging met 5% ten opzichte van het voorgaande jaar. De aangepaste EBITDA steeg met 7% tot € 804 miljoen.



De inkomsten in Catalysis daalden, echter minder hard dan de wereldwijde automarkt dankzij Umicore's sterke marktpositie op het gebied van benzinetechnologieën voor personenwagens, vooral in China en Europa, en hogere verkoop van zware dieseltoepassingen en brandstofcelkatalysatoren. De aangepaste EBIT daalde sterker dan de inkomsten voor het volledige jaar als gevolg van de aanzienlijke impact van de pandemie in de eerste helft van het jaar.



De inkomsten in Energy & Surface Technologies weerspiegelden de impact van de pandemie en de slechtere verkoop van kathodematerialen voor hoogwaardige draagbare elektronica en toepassingen voor energieopslag. De daling van de aangepaste EBIT was groter, als gevolg van een aanzienlijk negatief operationeel hefboomeffect en de impact van een ongunstig prijsklimaat voor kathodematerialen door de grote overcapaciteit van de sector in China.



Recycling verdubbelde haar aangepaste EBIT ten opzichte van het voorgaande jaar dankzij een sterke groei in alle business units als gevolg van hoge metaalprices, een hoog activiteitsniveau ondanks de COVID-19-crisis en gunstige handelsvoorwaarden.

KERNCIJFERS

Inkomsten van € 3,2 miljard (-4%)

Aangepaste EBITDA van € 804 miljoen (+7%)

Aangepaste EBIT van € 536 miljoen (+5%)

EBIT aanpassingen van - € 237 miljoen, voornamelijk bestaande uit herstructureringskosten, milieuvorzieningen en waardeverminderingen

ROCE van 12,1%
(in vergelijking met 12,6% in 2019)

Aangepaste nettowinst (aandeel Groep) van € 322 miljoen (+3%) en aangepaste EPS van € 1,34 (+3%)

Kasstroom uit bedrijfsactiviteiten van € 603 miljoen (tov € 549 miljoen in 2019), ondanks **een stijging van € 104 miljoen aan werkkapitaal** door hogere PGM prijzen; **vrije kasstroom uit bedrijfsactiviteiten van € 167 miljoen** (tov - € 39 miljoen in 2019)

De investeringsuitgaven werden aan het begin van de pandemie aangepast en de gedane kapitaaluitgaven bedroegen **€ 403 miljoen** (tov € 553 miljoen in 2019)

Nettoschuld van € 1414 miljoen, een daling ten opzichte van € 1.443 miljoen aan het einde van 2019. Dit komt overeen met een **nettoschuld / aangepaste EBITDA van de voorbije 12 maanden-ratio van 1.76x**.

Voorgesteld **bruto jaarlijks dividend** van € 0,75 per aandeel, waarvan € 0,25 reeds uitbetaald in augustus 2020.

Vorbereiding voor opvolging van haar CEO

Sinds Marc Grynberg in 2008 het roer als CEO overnam, bleef Umicore snel groeien en tegelijkertijd aanzienlijke waarde creëren voor haar belanghebbenden. Hij heeft van Umicore een wereldwijde leider in materialen voor schone mobiliteit en recyclage gemaakt. Umicore rondde in 2020 haar Horizon 2020-strategie succesvol af en bereikte nieuwe hoogten. Alles is voor Umicore voorhanden om te blijven bloeien: getalenteerde teams, een veelbelovende innovatiepijplijn en uiterst ondersteunende megatrends. De raad van toezicht en Marc Grynberg beschouwen dit als een uitgelezen moment om de CEO-opvolging te starten. De raad van toezicht zal de tijd nemen om een opvolger aan te duiden die op deze sterke fundamenten zal bouwen en Umicore naar de volgende fase van ontwikkeling zal brengen.

Thomas Leysen, voorzitter van de raad van toezicht: *“Marc is tot op vandaag de CEO met de langste staat van dienst bij Umicore en hij heeft sinds 2008 Umicore’s strategie vormgegeven met visie en vastberadenheid. Ik ken Marc als een leider die gedreven is door waarden en die om mensen geeft, waarvoor hij het respect kreeg van al Umicore’s belanghebbenden. Ik heb altijd graag met Marc gewerkt en ik ben blij dat Umicore kan blijven rekenen op zijn volledige toewijding tot een waardige opvolger is aangeduid en het roer overneemt.”*

Marc Grynberg, CEO: *“Ik ben trots op de manier waarop we Umicore tijdens de voorbije twaalf jaar hebben omgevormd en dit prachtige bedrijf hebben voorbereid op verdere groei. Ons succes zou niet mogelijk zijn geweest zonder de steun van Thomas Leysen, de raad van toezicht en het talent, de toewijding en het harde werk van mijn directiecomité en onze 11.000 collega’s. Tot mijn opvolger overneemt, zal ik Umicore blijven leiden met evenveel toewijding, energie en passie als altijd en ik kijk ernaar uit de raad van toezicht te gepasten tijde te helpen met een vlotte transitie.”*

De strategische koers aanhouden en doeltreffend reageren op de COVID-19 crisis

Ondanks aanzienlijke uitdagingen veroorzaakt door de COVID-19-pandemie blijven de langetermijndrijfveren achter de groei-strategie van Umicore intact. Meer dan ooit wordt elektrische mobiliteit gestimuleerd, nu verschillende regeringen groene herstelmaatregelen en stimulansen voor schonere mobiliteit in hun crisisherstelpakketten hebben opgenomen, in het bijzonder in Europa en China. Tegen deze achtergrond koos Umicore ervoor haar ambitieuze groei-strategie voor kathodematerialen voort te zetten en boekte ze grote vooruitgang met de bouw van haar nieuwe (‘greenfield’) fabriek in het Poolse Nysa die, na de ingebruikname tegen het einde van de eerste helft van 2021, de eerste kathodematerialenfabriek op industriële schaal in Europa zal zijn. Daarnaast boekt Umicore vooruitgang met haar groeiplannen voor brandstofcelkatalysatoren in transporttoepassingen en de uitbreiding van haar productiecapaciteit voor katalysatoren gebruikt in personenwagens en zware dieseltoepassingen in China om, in het kader van steeds strengere emissiewetgeving, aan de toenemende vraag voor haar technologieën te kunnen voldoen. In Recycling zet Umicore het investeringsprogramma voort ter verbetering van de milieu- en veiligheidsprestaties van de recyclagefabriek in Hoboken.

Umicore paste zich wendbaar aan de uitdagingen veroorzaakt door de pandemie aan en voerde in al haar vestigingen wereldwijd strikte hygiëne- en andere voorzorgsmaatregelen in. Het beschermen van de gezondheid van de werknemers blijft de topprioriteit. Daarnaast werden verschillende maatregelen genomen om de kasstromen te beschermen en de liquiditeit te verstevigen. Tot slot, beoordeelde Umicore opnieuw haar productie (‘production footprint’) en de boekwaarde van bepaalde activa.

Vooruitzichten

De wereldeconomie toont tekenen van herstel na de grote terugval door de COVID-19-pandemie in de eerste helft van 2020. Er blijft echter veel onzekerheid over de evolutie van de pandemie en over het tempo van het herstel in de verschillende regio's. Daardoor blijft de zichtbaarheid op de vraag op de eindmarkt beperkt. Tegen deze achtergrond en in de veronderstelling dat de aanhoudende COVID-19-pandemie geen extra materiële of langdurige verstoringen van de economie of van Umicore's activiteiten zal veroorzaken, verwacht Umicore in 2021 een aanzienlijke groei van de winst te kunnen boeken, met groei in alle business groups.

Catalysis zou moeten profiteren van haar toonaangevende technologieaanbod voor benzinetoepassingen in China en Europa, de initiële impact van de China VI-wetgeving voor zware dieseltoepassingen en besparingen, als gevolg van de in 2020 doorgevoerde aanpassingen van de voetafdruk, en kostenverbeteringen.

Voor **Energy & Surface Technologies** zou volumegroei de impact van de prijsdruk, de ongebruikte capaciteit in China en een stijging van ongeveer € 50 miljoen in vaste kosten in Rechargeable Battery Materials, meer dan compenseren. De aangepaste EBIT voor Energy & Surface Technologies zal naar verwachting significant stijgen, in overeenstemming met de huidige marktverwachtingen.¹

Recycling zal naar verwachting blijven profiteren van gunstige metaalprices, een goede toeleveringsmix en matige volumegroei bij Precious Metals Refining. Als de huidige hoge metaalprices het hele jaar zouden aanhouden, zal de aangepaste EBIT van de business groep aanzienlijk hoger liggen dan in 2020.

Investors relations

<https://www.umicore.com/en/investors/>

Webcast voor analisten, beleggers en de media

https://umicore.com/fyr20_webcast

www.umicore.com

¹Umicore heeft Vara Research GmbH gemandateerd om beursanalisten te contacteren ter bepaling van de consensus. De meest recente consensus is beschikbaar op <https://vara-services.com/umicore/>.

Opmerking: Alle vergelijkingen worden gemaakt met 2019, tenzij anders vermeld. Alle verwijzingen naar inkomsten in dit document verwijzen naar inkomsten metaal niet inbegrepen (alle elementen van de inkomsten – de waarde van de aangekochte metalen)

Kerncijfers (in miljoen €)	H2 2019	H2 2020	2019	2020
Omzet	9.904	10.743	17.485	20.710
Inkomsten (metaal niet inbegrepen)	1.726	1.675	3.361	3.239
Aangepaste EBITDA	396	429	753	804
Aangepaste EBIT	269	293	509	536
waarvan geassocieerde ondernemingen	5	5	11	8
EBIT aanpassingen	(26)	(165)	(30)	(237)
Totale EBIT	243	129	479	299
Aangepaste EBIT marge	15,3%	17,2%	14,8%	16,3%
Aangepaste belastingsgraad	25,5%	24,2%	24,7%	24,2%
Aangepaste nettoresultaat, aandeel van de Groep	161	174	312	322
Nettoresultaat, aandeel van de Groep	139	40	288	131
Onderzoek- & Ontwikkelingskosten	102	116	211	223
Investeringen	312	251	553	403
Netto toename/afname van de kasstromen vóór financieringsoperaties	(268)	10	(271)	99
Totaal der activa, einde periode	7.023	8.341	7.023	8.341
Eigen vermogen van de Groep, einde periode	2.593	2.557	2.593	2.557
Geconsolideerde netto financiële schuld, einde periode	1.443	1.414	1.443	1.414
Schuldratio, einde periode	35,2%	35,0%	35,2%	35,0%
Nettoschuld / aangepaste EBITDA van de voorbije 12 maanden	1,92x	1,76x	1,92x	1,76x
Aangewend kapitaal, einde periode	4.442	4.457	4.442	4.457
Aangewend kapitaal, gemiddelde	4.208	4.455	4.048	4.451
Rendement op aangewend kapitaal (ROCE)	12,8%	13,2%	12,6%	12,1%
Personeelsbestand, einde periode (volledig geconsolideerde ondernemingen)	11.152	10.859	11.152	10.859
Personeelsbestand, einde periode (geassocieerde ondernemingen)	2.976	2.460	2.976	2.460
Frequentiegraad van arbeidsongevallen	4,60	3,63	4,60	2,52
Ernstgraad van arbeidsongevallen	0,16	0,85	0,20	0,47

Kerncijfers per aandeel

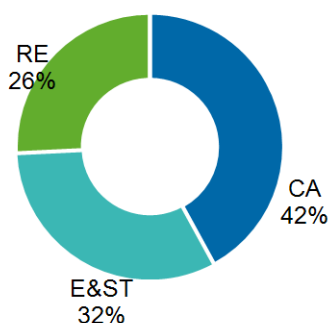
(in € / aandeel)

	H2 2019	H2 2020	2019	2020
Totaal aantal uitgegeven aandelen, einde periode	246.400.000	246.400.000	246.400.000	246.400.000
waarvan uitstaande aandelen	240.775.450	240.666.315	240.775.450	240.666.315
waarvan aandelen in eigen bezit	5.624.550	5.733.685	5.624.550	5.733.685
Gemiddeld aantal uitstaande aandelen				
basisberekening	240.609.345	240.611.676	240.558.659	240.589.550
na verwateringseffect	241.963.454	241.795.201	241.912.769	241.773.075
Aangepaste winst per aandeel volgens basisberekening	0,67	0,72	1,30	1,34
Winst per aandeel volgens basisberekening	0,58	0,16	1,20	0,54
Winst per aandeel na verwateringseffect	0,58	0,16	1,19	0,54
Uitbetaling dividend*	0,375	0,25	0,75	0,25
Netto toename/afname van de kasstromen vóór financieringsoperaties, basisberekening	-1,11	0,04	-1,13	0,41
Totaal der activa, einde periode	29,17	34,66	29,17	34,66
Eigen vermogen van de Groep, einde periode	10,77	10,63	10,77	10,63

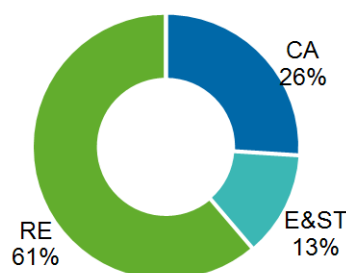
*Op 30 april 2020 keurde de gewone algemene vergadering het voorstel goed om het dividend voor 2019 te verlagen tot € 0.375 per aandeel, hetgeen overeenkwam met het bedrag van het interim-dividend voor 2019 dat reeds in de tweede jaarhelft van 2019 werd uitbetaald. Als gevolg van deze beslissing, werd er geen dividend uitbetaald in de eerste helft van 2020. In de tweede jaarhelft van 2020, betaalde Umicore een dividend uit voor 2020 van € 0,25 per aandeel.

Opsplitsing per segment

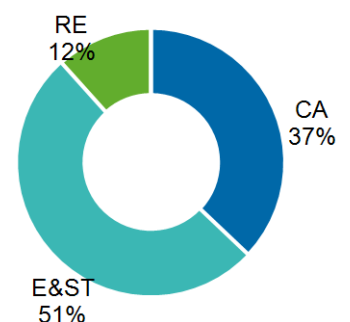
Inkomsten
(metaal niet inbegrepen)



EBIT
(aangepaste)



Aangewend kapitaal
(gemiddelde)



CA = Catalysis, E&ST = Energy & Surface Technologies, RE = Recycling
Exclusief Corporate

Catalysis

Catalysis kerncijfers

(in miljoen €)

	H2 2019	H2 2020	2019	2020
Totale omzet	2.542	3.529	4.539	5.917
Totale inkomsten (metaal niet inbegrepen)	743	794	1.460	1.364
Aangepaste EBITDA	139	173	264	234
Aangepaste EBIT	99	132	185	154
Totale EBIT	98	130	185	96
Aangepaste EBIT marge	13,3%	16,7%	12,7%	11,3%
Onderzoek- & Ontwikkelingskosten	69	67	147	139
Investeringen	59	31	104	64
Aangewend kapitaal, einde periode	1.537	1.727	1.537	1.727
Aangewend kapitaal, gemiddelde	1.426	1.644	1.358	1.596
Rendement op aangewend kapitaal (ROCE)	13,8%	16,1%	13,6%	9,6%
Personeelsbestand, einde periode (volledig geconsolideerde ondernemingen)	3.190	3.073	3.190	3.073

Overzicht 2020

De inkomsten van Catalysis daalden met 7% op jaarbasis tot € 1.364 miljoen, tegen de achtergrond van een 18% inkrimping van de wereldwijde automarkt. De inkomsten van Umicore werden veel minder hard getroffen dan de wereldwijde automarkt dankzij haar sterke marktpositie op het gebied van benzinetechnologieën voor personenwagens, vooral in China en Europa. De inkomsten werden verder ondersteund door de toegenomen verkoop van Umicore's katalysatoren voor zware dieseltoepassingen en brandstofcelkatalysatoren.

De aangepaste EBIT voor Catalysis bedroeg € 154 miljoen, een daling met 17% op jaarbasis als gevolg van het aanzienlijk negatief operationeel hefboomeffect in de eerste helft van 2020 door de impact van de COVID-19-pandemie op de autosector. In de tweede jaarhelft steeg de aangepaste EBIT aanzienlijk, zowel sequentieel als in vergelijking met dezelfde periode vorig jaar, aangedreven door een sterke inhaalbeweging op het vlak van volumes in Automotive Catalysts en besparingen op de productiekosten en de verkoopkosten, algemene kosten en administratiekosten (VAA). Over het volledige jaar bedroeg de aangepaste EBITDA € 234 miljoen, een daling met 11%.

Vooruitzichten voor 2021

Gezien de evolutie van de pandemie blijft het zicht op de vraag naar auto's uiterst beperkt. Bovendien kunnen de huidige verstoringen in de toeleveringsketen van de autosector, door tekorten aan halfgeleiders, gevolgen hebben voor de autoproduktie. Ondanks die factoren zouden de inkomsten en aangepaste EBIT van Umicore moeten stijgen dankzij haar sterke marktpositie in China en spits technologie voor benzinetoepassingen, alsook door de initiële impact van de China VI-wetgeving voor zware dieseltoepassingen. Bovendien zullen de aanpassingen van de voetafdruk en de structurele kostenverbeteringen die in 2020 werden doorgevoerd ook in 2021 de winst blijven ondersteunen. De business group zal naar verwachting ook profiteren van een toenemende vraag in Precious Metals Chemistry en Fuel Cell and Stationary Catalysts en van de positieve impact van de uitzonderlijk hoge PGM-prijzen.

Overzicht van de activiteiten in 2020

De wereldwijde auto-industrie werd zwaar getroffen door de COVID-19-pandemie en daalde met 18% over het volledige jaar, met een duidelijk contrast tussen de eerste en de tweede helft van het jaar.

In de eerste helft van 2020 moesten autoproducenten hun productiefabrieken stilleggen en hun toonzalen in verschillende belangrijke regio's sluiten als gevolg van door de overheid opgelegde lockdowns. De wereldwijde vraag naar auto's begon in de tweede helft van 2020 weer aan te trekken, zij het met grote verschillen tussen de regio's wat betreft timing, snelheid en mate van het herstel. Na een inkrimping van 35% op jaarbasis in de eerste jaarhelft nam de autoproductie in de tweede jaarhelft sequentieel met meer dan 40% toe (ten opzichte van de tweede helft van 2019 was er wel een daling van 2%), met China als duidelijke drijvende kracht achter het wereldwijde herstel. Andere belangrijke markten trokken later en langzamer aan en lieten voor de tweede helft van het jaar nog steeds een negatieve groei optekenen.

Tegen deze uiterst moeilijke achtergrond lagen de inkomsten en de aangepaste EBIT voor **Automotive Catalysts** slechts licht onder het niveau van het voorgaande jaar dankzij de enorme veerkracht waarvan de business unit blijk gaf. Ze profiteerde onevenredig veel van het sterke marktherstel in de tweede jaarhelft en presteerde beter dan de automarkt, zowel qua volumes als qua inkomsten, dankzij haar sterke positie op de Chinese en de Europese markt voor benzineauto's. Naast het positief operationeel hefboomeffect dankzij het sterke herstel van de verkoop werd de winst ondersteund door kostenbesparingen als gevolg van recente aanpassingen van de voetafdruk en initiatieven voor operationele uitmuntendheid in de productie en VAA.

In China, waar de autoproductie over het hele jaar met 5% daalde, stegen de inkomsten van Umicore aanzienlijk dankzij de blootstelling van Umicore aan de toenemende penetratie van benzineplatformen met directe injectie die deeltjesfilters vereisen volgens de China 6-emissienormen. In Europa daalden de verkoopvolumes en inkomsten minder dan de automarkt dankzij Umicore's sterke marktpositie in technologieën voor benzinekatalysatoren. In Noord-Amerika lagen de verkoopresultaten iets lager dan de markt als gevolg van een ongunstige klantenmix, terwijl de volumes in Zuid-Amerika beter waren dan de prestaties van de sterk inkrimpende automarkt. De inkomsten van Umicore in Japan en Korea evolueerden in overeenstemming met de algemene markt. In Zuidoost-Azië lagen de volumes en inkomsten aanzienlijk hoger dan de markt dankzij de stijging van het marktaandeel in India, waar Umicore in aanmerking komt voor nieuwe platformen die voldoen aan de Bharat 6-regelgeving.

De sterke economische inkrimping en de lagere industriële productie als gevolg van COVID-19 hadden ook een aanzienlijk en langduriger effect op het marktsegment voor zware dieselauto's in 2020, behalve in China. Ondanks die uitdagende context stegen de volumes en inkomsten van Umicore in dat marktsegment, vooral dankzij een sterke vraag in de tweede jaarhelft naar haar China V-technologieën en een gunstige klantenmix.

Umicore's activiteit van stationaire katalysatoren werd aanzienlijk beïnvloed door de verstoringen veroorzaakt door COVID-19, in het bijzonder in de eindmarkten energie, chemie en olieraffinage waar meerdere grote projecten werden uitgesteld.

De inkomsten en winst van **Precious Metals Chemistry** daalden in vergelijking met het voorgaande jaar ondanks de sterkere vraag naar Umicore's brandstofcelkatalysatoren in Korea. De business unit werd in de eerste helft van het jaar getroffen door de ernstige inkrimping van de automobielenindustrie en de daarmee gepaard gaande gevolgen voor de vraag naar haar anorganische chemicaliën. De vraag naar Umicore's homogene katalysatoren voor farmaceutische en fijn chemische toepassingen bleef stabiel.

Nieuwe business unit Fuel Cells & Stationary Catalysts

Tegen de achtergrond van een toenemende vraag naar Umicore's geavanceerde katalysatoren voor protonuitwisselingsmembraan (PEM)-brandstofcellen en om die activiteit in staat te stellen haar groeistrategie te vervolgen, heeft Umicore beslist om deze activiteit onder te brengen in een nieuwe business unit **Fuel Cells & Stationary Catalysts** binnen de businessgroep Catalysis. Deze nieuwe business unit omvat sinds 1 januari 2021 zowel Umicore's activiteiten in brandstofcelkatalysatoren, die daarvoor deel uitmaakten van de business unit Precious Metals Chemistry, als Umicore's activiteiten in stationaire katalysatoren, die voordien tot de business unit Automotive Catalysts behoorden. Deze wijziging heeft geen gevolgen voor de rapportering op het niveau van de business groep Catalysis. De nieuwe business unit zal voortbouwen op een sterke technologieportefeuille om wereldwijd te groeien in zowel PEM-brandstofcellen als stationaire katalyse.

Energy & Surface Technologies

Energy & Surface Technologies kerncijfers (in miljoen €)	H2 2019	H2 2020	2019	2020
Totale omzet	1.524	1.351	2.938	2.811
Totale inkomsten (metaal niet inbegrepen)	618	488	1.225	1.045
Aangepaste EBITDA	128	76	271	186
Aangepaste EBIT	81	21	183	75
waarvan geassocieerde ondernemingen	4	3	5	5
Totale EBIT	57	(79)	154	(36)
Aangepaste EBIT marge	12,5%	3,8%	14,5%	6,7%
Onderzoek- & Ontwikkelingskosten	24	35	46	58
Investeringen	200	170	348	252
Aangewend kapitaal, einde periode	2.324	2.133	2.324	2.133
Aangewend kapitaal, gemiddelde	2.153	2.161	2.014	2.209
Rendement op aangewend kapitaal (ROCE)	7,5%	2,0%	9,1%	3,4%
Personeelsbestand, einde periode (volledig geconsolideerde ondernemingen)	3.997	3.761	3.997	3.761
Personeelsbestand, einde periode (geassocieerde ondernemingen)	751	727	751	727

Overzicht 2020

In 2020 bedroegen de inkomsten bij **Energy & Surface Technologies** € 1.045 miljoen, een daling met -15% ten opzichte van 2019, onder invloed van de negatieve impact van de pandemie op verschillende eindmarkten en als gevolg van een sterk gedaalde verkoop van kathodematerialen voor hoogwaardige draagbare elektronica en toepassingen voor energieopslag. Na een sterke inkrimping van de wereldwijde EV-markt in de eerste jaarhelft stegen de verkoopvolumes van Umicore voor kathodematerialen voor elektrische voertuigen in de tweede jaarhelft, zowel sequentieel als op jaarbasis. De integratie van de eind 2019 overgenomen activiteiten in kobaltraffinage en kathodeprecursoren in Finland hielp ook om de daling van de inkomsten van de business groep over het hele jaar te beperken.

Zoals verwacht en in lijn met de vooruitzichten bedroeg de aangepaste EBIT € 75 miljoen, -59% onder het niveau van 2019. De combinatie van de onderbenutte capaciteit in Umicore's nieuwe ('greenfield') fabriek voor kathodematerialen in China enerzijds en de hogere vaste kosten door de recent voltooide en lopende uitbreidingen anderzijds resulteerde in een aanzienlijk negatief operationeel hefboomeffect. Bovendien woog het ongunstige prijsklimaat in China door aanzienlijke overcapaciteit zwaar op de marges. De aangepaste EBITDA bedroeg € 186 miljoen, een daling met 31% op jaarbasis.

Vooruitzichten 2021

In de huidige context blijft de zichtbaarheid op de vraag in het marktsegment voor EV-batterijen beperkt. Umicore's verkoopvolumes voor kathodematerialen zullen echter naar verwachting aanzienlijk toenemen naarmate het gebruik van elektrische voertuigen in de belangrijkste regio's blijft versnellen en door de lancering van nieuwe platformen waarvoor de materialen van Umicore zijn goedgekeurd.

Umicore verwacht dat de Chinese overcapaciteit en de prijsdruk zullen aanhouden. Bovendien wordt verwacht dat de vaste kostenbasis bij Rechargeable Battery Materials met ongeveer € 50 miljoen zal stijgen, door extra afschrijvingskosten, opstartkosten voor de nieuwe kathodematerialenfabriek in het Poolse Nysa en hogere uitgaven voor onderzoeksprogramma's. Ondanks deze factoren zou de geanticipeerde volumegroei naar verwachting moeten leiden tot een significante stijging van de aangepaste EBIT voor Energy & Surface Technologies, in overeenstemming met de huidige marktverwachtingen.²

Overzicht van de activiteiten in 2020

De inkomsten en volumes bij **Rechargeable Battery Materials** daalden ten opzichte van 2019 omdat de hogere verkoop van NMC-kathodematerialen voor elektrische voertuigen meer dan teniet werd gedaan door de lagere verkoop van hoogenergetische LCO-kathodematerialen voor hoogwaardige draagbare elektronica en de gedaalde vraag naar NMC-kathodematerialen voor toepassingen voor energieopslag.

De wereldwijde EV-markt werd in de eerste helft van het jaar zwaar getroffen door de COVID-19-pandemie en veerde in de tweede helft van het jaar weer op, vooral dankzij een sterke groei van elektrische voertuigen in Europa en, later in het jaar en in mindere mate, door de stijgende verkoop van elektrische voertuigen in China. Voor het volledige jaar 2020 steeg de verkoop van elektrische voertuigen met 50% tot 3,4 miljoen voertuigen. Dat vertaalde zich in een afzetmarkt voor producenten van kathodematerialen van ongeveer 137 GWh, dat wil zeggen een groei van 17% op jaarbasis.

Over het hele jaar stegen Umicore's verkoopvolumes voor kathodematerialen, bestemd voor elektrische voertuigen, minder dan de vraag naar batterijen in GWh, omdat de kathodematerialensector, met inbegrip van Umicore, niet onmiddellijk kon profiteren van de heropleving van de vraag naar batterijen in de tweede jaarhelft omwille van grote voorraden in de toeleveringsketen. Die grote voorraden waren tegen het einde van het jaar grotendeels opgebruikt. Dit voorraadeffect buiten beschouwing gelaten, stegen de verkoopvolumes van Umicore ruwweg gelijklopend met de vraag naar EV-batterijen. Zoals verwacht stegen de verkoopvolumes van Umicore voor kathodematerialen voor elektrische voertuigen in de tweede jaarhelft, zowel sequentieel als op jaarbasis.

In China bleef de vraag naar batterijen voor elektrische voertuigen klein tot de zomer, waarna ze in de tweede jaarhelft positief werd, weliswaar in vergelijking met een slechte tweede jaarhelft in 2019. Na jaren van sterke groei op jaarbasis, met als hoogtepunt een vraag in 2018 die meer dan verdubbeld was en als gevolg daarvan enorme uitbreidingen van de capaciteit in de batterijmaterialenwaardeketen, bleef in 2019 en 2020 de vraag naar kathodematerialen voor elektrische voertuigen achter op de verwachte groei. Die vertraging heeft geleid tot een aanzienlijke overcapaciteit en druk op het prijkklimaat. Umicore is niet immuun voor dat effect en haar prestaties in de regio werden ook beïnvloed door de onderbenutte capaciteit van haar Chinese nieuwe ('greenfield') fabriek voor kathodematerialen.

In Europa is de vraag naar batterijen voor elektrische voertuigen in 2020 sterk gestegen, vooral in de tweede helft van het jaar, en verdubbeld ten opzichte van 2019. Die groei werd gestimuleerd door nieuwe modellen die door OEM's op de markt werden gebracht om te voldoen aan de strengere CO2-richtlijn die in 2020 van kracht werd, door lokale stimulansen voor kopers van elektrische wagens in verschillende landen als onderdeel van hun herstelplannen en door milieuvriendelijkere keuzes van consumenten bij de aankoop van een nieuwe auto. Umicore's verkoop van kathodematerialen in de regio steeg overeenkomstig de markttrend. Umicore gebruikt momenteel haar capaciteit in Korea om die groei op te vangen, in afwachting van de start van de commerciële productie in haar nieuwe ('greenfield') fabriek in het Poolse Nysa. De fabriek in Nysa wordt de eerste industriële fabriek voor de productie van kathodematerialen in Europa en de bouw ervan vordert goed. De ingebruikname is voorzien voor het einde van de eerste jaarhelft van 2021. Eens de productielijnen de klantenkwalificaties hebben doorlopen, worden de eerste commerciële productievolumes verwacht in het vierde kwartaal van 2021. De volumes worden dan maximaal opgevoerd in 2022.

² Umicore heeft Vara Research GmbH gemandateerd om beursanalisten te contacteren ter bepaling van de consensus. De meest recente consensus is beschikbaar op <https://vara-services.com/umicore/>.

Hoewel de verspreiding van de productiecapaciteit over drie verschillende locaties (Korea, China en Europa) hogere kapitaalinvesteringen en werkingskosten met zich meebrengt dan bij de meeste concurrenten, is Umicore ervan overtuigd dat haar aanwezigheid in verschillende belangrijke markten op termijn een groot concurrentievoordeel zal blijken, omdat batterij- en autoproducenten steeds meer lokaal geproduceerde onderdelen voor elektrische wagens nodig zullen hebben om hun CO₂-voetafdruk te verkleinen.

We worden meer dan ooit in de richting van elektrische mobiliteit gestuwd, onder meer door regelgevende initiatieven in verschillende regio's om de luchtkwaliteit te beschermen en de uitstoot van broeikasgassen te verminderen. Europa heeft onlangs opnieuw haar ambitie bevestigd om naar een mobiliteit zonder uitstoot te streven en blijft zich engageren voor steeds strengere doelstellingen voor de CO₂-uitstoot. De ambities en engagementen van de EU voor een schonere toekomst impliceren voor de komende jaren een snelle groei in GWh van de vraag naar batterijen. In China heeft het ministerie van Industrie en Informatietechnologie een verlenging van het NEV-subsidieplan aangekondigd van 2020 tot eind 2022. Het bevestigde ook het engagement op lange termijn om een vooropgestelde penetratiegraad van 20% NEV's in 2025 en 50% in 2035 te bereiken. Hoewel het nog even zal duren voor de huidige overcapaciteit in China volledig is opgebruikt, zullen die doelstellingen de komende jaren de elektrificatie stimuleren.

De inkomsten voor **Cobalt & Specialty Materials** lagen onder het niveau van het voorgaande jaar als gevolg van de zware impact van COVID-19 op de activiteitsniveaus in de meeste eindmarkten van de business unit.

Hoewel de vraag naar kobalt- en nikkelchemicaliën en de activiteitsniveaus in de distributieactiviteiten zich in de tweede helft van het jaar geleidelijk herstelden, kon dit het volumeverlies in de eerste helft van 2020 niet compenseren. De bestellingen voor werktuigmaterialen daalden aanzienlijk op jaarbasis als gevolg van de verminderde activiteit in de bouw en industriële sectoren gedurende het hele jaar. De verminderde vraag naar kobalt- en nikkelchemicaliën leidde ook tot een lagere verwerkte hoeveelheid volumes en bijdrage van de raffinage- en recyclageactiviteiten. De inkomsten uit carboxylaten bleven stabiel in vergelijking met het voorgaande jaar.

In het kader van de voortdurende evaluatie van haar wereldwijde productievoetafdruk kondigde Umicore in september haar beslissing aan om de kobaltraffinage- en -transformatieactiviteiten in het Finse Kokkola en het Amerikaanse Nashville te consolideren met het oog op synergiën en een sterkere concurrentiepositie van de unit. De overdracht van de activiteiten ligt op schema en zal naar verwachting midden 2023 worden afgerond. Eerder dit jaar sloot de business unit haar kobalt-, nikkel- en reniumraffinage- en -recyclagefabriek in Wickliffe, Ohio.

De inkomsten van **Electroplating** lagen iets hoger dan vorig jaar, vooral door de grotere vraag naar geavanceerde edelmetalelektrolyten voor gebruik in draagbare elektronica. Dit compenseerde ruimschoots het effect van de lagere vraag naar componenten op basis van edelmetalen en onedele metalen ten gevolge van de COVID-gerelateerde vertraging in de juwelen- en industriële eindmarkten.

De business unit Electroplating kreeg op 1 januari 2021 de nieuwe naam **Metal Deposition Solutions**. Naast de activiteiten die in het verleden al deel uitmaakten van Electroplating omvat de nieuwe business unit ook de activiteit Thin Film Products, die voordien deel uitmaakte van de business unit Electro-Optic Materials en die verdampingsmaterialen en sputtertrefplaten voor de micro-elektronica- en optieksectoren produceert, met activiteiten in Liechtenstein en Taiwan. Het doel van de overdracht is om activiteiten te combineren die gelijkaardige toepassingen en klanten in de elektronica- en halfgeleidersectoren bedienen.

De inkomsten van **Electro-Optic Materials** daalden in vergelijking met het voorgaande jaar. Dat was vooral te wijten aan de lagere vraag naar hoogzuivere chemicaliën gebruikt in optische vezels door de vertraagde uitrol van 5G. De inkomsten stegen voor zowel substraten als afgewerkte optica dankzij de succesvolle lancering van innovatieve nieuwe producten en diensten.

Recycling

Recycling kerncijfers

(in miljoen €)

	H2 2019	H2 2020	2019	2020
Totale omzet	6.615	6.914	11.320	13.904
Totale inkomsten (metaal niet inbegrepen)	368	396	681	836
Aangepaste EBITDA	143	202	250	425
Aangepaste EBIT	112	171	188	362
Totale EBIT	112	121	190	311
Aangepaste EBIT marge	30,4%	43,1%	27,6%	43,3%
Onderzoek- & Ontwikkelingskosten	4	4	8	10
Investeringen	43	44	82	72
Aangewend kapitaal, einde periode	405	447	405	447
Aangewend kapitaal, gemiddelde	444	513	479	502
Rendement op aangewend kapitaal (ROCE)	50,4%	66,6%	39,3%	72,0%
Personeelsbestand, einde periode (volledig geconsolideerde ondernemingen)	2.849	2.769	2.849	2.769

Overzicht 2020

De business groep Recycling heeft in 2020 een recordprestatie neergezet, met een stijging van de inkomsten met 23% tot € 836 miljoen en een quasi-verdubbeling van de aangepaste EBIT tot € 362 miljoen. Deze geweldige prestatie kwam voort uit een sterke groei in alle business units, gedreven door hoge metaalprices, een hoog activiteitsniveau ondanks de COVID-19 crisis en gunstige verkoopvoorwaarden. De aangepaste EBITDA bedroeg € 425 miljoen, een stijging met 70% ten opzichte van 2019.

Vooruitzichten 2021

In 2021 zal de business groep naar verwachting blijven profiteren van een gunstige bevoorradingsmix en een matige toename van de volumes bij Precious Metals Refining. Sinds het begin van het jaar blijven vraag en aanbod de metaalprices sterk ondersteunen, waarbij de huidige prices voor alle edelmetalen en PGM-metalen al ver boven het niveau van de gemiddelde ontvangen metaalprices in 2020 liggen. Indien deze metaalprices het hele jaar zo hoog zouden blijven, zullen de inkomsten van de business groep aanzienlijk hoger liggen dan in 2020.

Overzicht van de activiteiten in 2020

De inkomsten van **Precious Metals Refining** stegen aanzienlijk ten opzichte van het voorgaande jaar en de aangepaste EBIT meer dan verdubbelde voornamelijk dankzij hogere ontvangen metaalprices, vooral voor metalen uit de platinagroep en in mindere mate een ondersteunende bevoorradingsomgeving en hogere verwerkte volumes.

De prestaties van de business unit werden versterkt door gunstige metaalprices. De gemiddelde ontvangen metaalprices lagen voor de meeste edelmetalen en metalen uit de platinagroep ver boven het niveau van het voorgaande jaar, in het bijzonder voor rodium. In een context van een krap aanbod en een groeiende vraag vanuit de automobielsector als gevolg van steeds strengere uitstootnormen steeg de rodiumprice fel ten opzichte van de reeds hoge niveaus die het eind 2019 al bereikte. De business unit profiteerde ook, zij het in mindere mate, van de prijsstijgingen van goud, platina en palladium, omdat ze eerder al een aanzienlijk deel van haar blootstelling aan die metalen had ingedeekt.

De algemene bevoorrading van industriële bijproducten bleef gunstig over de periode, ondanks de tijdelijke stillegging van bepaalde mijnbouwactiviteiten omwille van COVID-19. Ook het aanbod van materialen aan het einde van hun levensduur bleef groot en de fabriek in Hoboken profiteerde van een ruime instroom van zeer complexe gebruikte autokatalysatoren. De business unit bleef haar unieke recyclagetechnologie inzetten om dergelijke uiterst complexe materialen efficiënt te verwerken. De verwerkte volumes waren in 2020 hoger dan in 2019 als gevolg van de procesverbeteringen die in 2019 werden doorgevoerd en die in dat jaar een langer dan gebruikelijke stillegging vereisten. De grotere verwerkte volumes, in combinatie met de waardevolle mix, ondersteunden verder de prestaties van de fabriek in Hoboken.

In het kader van haar streven naar een voortdurende verbetering van de robuustheid van de activiteiten in Hoboken en van de algemene veiligheidsprestaties van de fabriek, werd een meerjarig investeringsprogramma opgestart waarin brandpreventie en noodplanning de prioriteit krijgen. Tegelijkertijd zet Umicore de uitvoering van het investeringsprogramma voor een verdere daling van de uitstoot voort.

De inkomsten van **Jewelry & Industrial Metals** stegen in vergelijking met het voorgaande jaar. Het effect van de lagere vraag uit de juwelen- en de industriële sector werd gecompenseerd door een aanzienlijke stijging van bestellingen voor beleggingsproducten op basis van edelmetalen en door een sterke vraag naar speciale platinamaterialen. De inkomsten en marges van de business unit werden verder ondersteund door een grotere bijdrage van de raffinage- en recyclageactiviteiten, die profiteerden van een robuuste vraag en een gunstig metaalprijsklimaat, met name voor goud.

De winstbijdrage van **Precious Metals Management** steeg aanzienlijk ten opzichte van 2019 omdat de business unit profiteerde van hoge metaalprijzen en een uitzonderlijk sterke volatiliteit van de metaalprijzen die resulteerde in gunstige handelsvoorwaarden op de metaalmarkten. Bovendien was er een grote vraag naar goud- en zilverstaven voor beleggingsdoeleinden.

Gemiddeld loodgehalte in bloed rond de fabriek in Hoboken afgenomen

In juli 2020 vertoonden de bloedmetingen van kinderen die in de buurt van de recyclagefabriek van Umicore in Hoboken, België wonen verhoogde loodgehalten na verschillende jaren van gestage dalingen. Die plotse stijging van het loodgehalte in het bloed was onverwacht, want de uitstoot van de fabriek lag steeds ver onder de wettelijke norm. Sinds enkele decennia worden de bloedwaarden van kinderen die in de buurt van de fabriek wonen tweemaal per jaar door de overheden gecontroleerd. De resultaten van de recentste tests in oktober toonden een duidelijke daling van de waarden, met een gemiddelde loodwaarde die opnieuw onder de norm van 5 µg/dl ligt.

Umicore voerde een grondige analyse uit van de onderliggende oorzaken. De combinatie van verschillende externe factoren, zoals de uitzonderlijke weersomstandigheden en de verhoogde blootstelling van de kinderen, die maanden thuis doorbrachten door de COVID-19-lockdown, droegen bij aan de verhoogde waarden. Umicore nam de nodige maatregelen om de resultaten weer om te keren naar de positieve trend van de laatste jaren, zoals extra reiniging in en buiten de fabriek, de herinrichting van de opslag van grondstoffen en een verbetering van de ventilatiesystemen.

Naast deze maatregelen, en hoewel het onderzoek naar de basisoorzaak geen belangrijke bron van looduitstoot in de fabriek heeft aangetoond, heeft Umicore een voorziening van € 50 miljoen ingeboekt om de kosten te dekken voor een aanbod om huizen te kopen die het dichtst bij de fabriek liggen, om zo een groene zone aan te leggen en de afstand tussen de woonwijk en de site te vergroten. Het overleg met de gemeenteraad en de bewoners loopt en kan nog aanpassingen van de oorspronkelijke kostenraming met zich meebrengen.

Corporate

Corporate kerncijfers

(in miljoen €)

	H2 2019	H2 2020	2019	2020
Aangepaste EBITDA	(14)	(23)	(32)	(40)
Aangepaste EBIT	(22)	(31)	(47)	(54)
waarvan geassocieerde ondernemingen	1	2	5	3
Totale EBIT	(25)	(43)	(50)	(72)
Onderzoek- & Ontwikkelingskosten	5	9	10	16
Investeringen	9	6	19	16
Aangewend kapitaal, einde periode	176	149	176	149
Aangewend kapitaal, gemiddelde	186	137	197	144
Personeelsbestand, einde periode (volledig geconsolideerde ondernemingen)	1.116	1.256	1.116	1.256
Personeelsbestand, einde periode (geassocieerde ondernemingen)	2.225	1.733	2.225	1.733

Overzicht Corporate

In 2020, stegen de corporate kosten door hogere kosten in O&O, als gevolg van een intensivering van Umicore's onderzoeksactiviteiten in verband met haar technologieroutekaart op middellange tot lange termijn, deels gecompenseerd door lagere algemene en administratieve kosten. Umicore heeft ook haar uitgaven voor informatiesystemen verhoogd ter ondersteuning van haar stappenplan voor digitalisering. Naar verwachting zullen deze programma's leiden tot een verdere stijging van de kosten in 2021.

De bijdrage van **Element Six Abrasives** aan Umicore's aangepaste EBIT daalde ten opzichte van het voorgaande jaar, met name als gevolg van moeilijke marktomstandigheden in de olie- en gasindustrie waar de door COVID-19 veroorzaakte daling van de vraag naar brandstof heeft geleid tot een abrupte stagnatie van de booractiviteiten en de daarmee verband houdende vraag naar boorproducten. Inkomsten van precisiegereedschappen waren ook lager, als gevolg van een scherpe daling in de vraag van de automobiellindustrie in de eerste helft van het jaar, gevolgd door een geleidelijk herstel doorheen de rest van het jaar. Bijkomende kostenbesparing en efficiëntiemaatregelen werden tijdens het jaar gelanceerd, waardoor het effect van lagere inkomsten op het resultaat enigszins werd afgezwakt.

Onderzoek & Ontwikkeling

In 2020 bedroegen de uitgaven voor O&O van de volledig geconsolideerde bedrijven € 223 miljoen, een stijging van 6% tegenover € 211 miljoen in 2019, met de meerderheid van de toename door hogere meer uitgaven in O&O voor nieuwe product- en procestechnologieën in Rechargeable Battery Materials. Umicore handhaaft haar open innovatiestrategie, breidt ze uit en blijft opkomende technologische trends op de voet volgen.

De uitgaven voor O&O vertegenwoordigden 7% van Umicore's inkomsten in 2020 en de gekapitaliseerde ontwikkelingskosten waren goed voor € 32 miljoen van het totaalbedrag.

Medewerkers

In 2020, tekende Umicore 49 ongevallen met werkverlet op, in vergelijking met 90 in 2019. De frequentiegraad was 2,52 (4,60 in 2019) en de ernstgraad was 0,47 (0,20 in 2019).

In december vond een dodelijk ongeval plaats in de Cobalt & Specialty Materials site van Umicore in Subic, de Filipijnen. Deze tragische gebeurtenis toont nog eens aan dat het traject om van Umicore een werkplek zonder ongevallen te maken ver van afgerond is, zelfs in sites met een uitstekende staat van dienst in veiligheid, zoals Subic dat in de laatste 13 jaar geen ongeval met werkverlet gehad heeft.

Het aantal werknemers in de volledig geconsolideerde ondernemingen daalde van 11.152 eind 2019 tot 10.859 aan het einde van 2020. Deze daling is vooral het gevolg van sluitingen van fabrieken in Tulsa, VS (Automotive Catalysts) en Wickliffe, VS (Cobalt & Specialty Materials).

Financieel overzicht

Financiële resultaten en belastingen

De netto financiële kosten bedroegen € 104 miljoen, een stijging ten opzichte van € 83 miljoen het voorgaande jaar als gevolg van hogere netto interestkosten door een hogere gemiddelde financiële schuld evenals vergoedingen en kosten verbonden aan de uitgifte van nieuwe schuldinstrumenten. Deze hogere kosten werden deels gecompenseerd door lagere wisselkoerskosten en lagere discontokosten verbonden aan voorzieningen.

De aangepaste belastingen voor de periode bedroegen € 103 miljoen, in lijn met het voorgaande jaar ondanks aanzienlijke veranderingen in de onderliggende regionale spreiding van het resultaat. Zowel de aangepaste belastbare basis als de effectieve belastingsvoet van de Groep bleven stabiel. Deze laatste bedroeg 24,2%, ten opzichte van 24,7% het voorgaande jaar. De belastingeffecten op de EBIT-aanpassingen in aanmerking nemend, bedroegen de netto-belastingen € 59 miljoen. Het totale bedrag uitbetaald aan belastingen over de periode bedroeg € 79 miljoen, wat lager is dan dezelfde periode vorig jaar.

Kasstromen

De kasstromen uit bedrijfsactiviteiten, inclusief veranderingen in het netto werkkapitaal, bedroegen € 603 miljoen ten opzichte van € 549 miljoen vorig jaar. Na aftrek van de € 436 miljoen aan investeringen en gekapitaliseerde ontwikkelingsuitgaven komt dit neer op een vrije kasstroom uit bedrijfsactiviteiten van € 167 miljoen, ten opzichte van een negatieve vrije kasstroom van - € 39 in 2019, wat de veerkracht van de Groep's kasstromen in een uitdagende marktcontext aantoont.

De aangepaste EBITDA bedroeg € 804 miljoen ten opzichte van € 753 miljoen vorig jaar, wat neerkomt op een aangepaste EBITDA marge van 24,6%, een stijging ten opzichte van 22,1% in 2019 gedreven door een sterke prestatie van Recycling.

Het netto werkkapitaal van de Groep steeg met € 104 miljoen ten opzichte van eind 2019. Dit weerspiegelt een stijging van de behoefte aan werkkapitaal in de Catalysis business group en, in mindere mate, in Recycling, door een sterke stijging in de edelmetaalprijzen op jaarbasis, in het bijzonder voor de platinagroep metalen. Energy & Surface Technologies noteerde een daling van de behoefte aan werkkapitaal in vergelijking met het voorgaande jaar als gevolg van lagere verkoopvolumes en metaalprijzen.

De investeringen bedroegen € 403 miljoen ten opzichte van € 553 miljoen het voorgaande jaar. Deze daling vloeit voort uit de beslissing, genomen bij aanvang van de COVID-19 uitbraak, om geselecteerde investeringsprojecten uit te stellen, met uitzondering van investeringen die betrekking hebben op veiligheid en de bedrijfscontinuïteit ('license to operate'), tot er meer duidelijkheid is over de marktvooruitzichten. De voortgezette investeringen in Rechargeable Battery Materials' greenfield-fabriek in Polen in aanmerking nemend, nam de business group Energy & Surface Technologies bijna twee derde van de Groep's investeringen voor haar rekening. De investeringen in dit strategische project zullen worden verdergezet in 2021. De gekapitaliseerde ontwikkelingskosten bedroegen € 32 miljoen in vergelijking met € 35 miljoen vorig jaar.

De netto cash uitgaven gerelateerd aan de uitoefening van opties, de aankoop van eigen aandelen om optieplannen in te dekken en de toekenning van aandelen bedroegen € 27 miljoen, wat een lichte daling inhoudt ten opzichte van het voorgaande jaar.

Financiële schuld

De netto financiële schuld op 31 december 2020 bedroeg € 1.414 miljoen, een lichte daling van € 1.443 miljoen op het einde van 2019. Dit komt overeen met een 1.76x aangepaste EBITDA wat lager is dan de ratio van 1.92x eind 2019. In de eerste helft van het jaar diversifieerde Umicore haar financieringsbronnen verder met de plaatsing van een converteerbare obligatie van € 500 miljoen met een looptijd tot 2025 en het afsluiten van een lening van € 125 miljoen op 8 jaar met de Europese Investeringsbank. Voordien had Umicore reeds, in het licht van de COVID-19 uitbraak, haar niet-opgenomen vastgelegde bankfaciliteiten opgetrokken om voldoende liquide middelen om haar strategie verder te zetten, te verzekeren.

Het vermogen van de Groep bedroeg € 2.557 miljoen op het einde van het jaar, inclusief de waarde van de conversierechten van de converteerbare obligatie, wat neerkomt op een netto schuldgraad (nettoschuld / nettoschuld + eigen vermogen) van 35,0% (in vergelijking met 35,2% eind 2019).

EBIT aanpassingen

Aanpassingen hadden een negatief effect van € 237 miljoen op de EBIT in 2020, waarvan € 72 miljoen reeds geboekt werd in de eerste jaarhelft. Van dit totale bedrag nam Energy & Surface Technologies € 112 miljoen voor rekening. Deze laatste omvat € 56 miljoen kosten verbonden aan de herstructureringsinitiatieven genomen in Cobalt & Specialty Materials, een waardevermindering van € 34 miljoen voortvloeiend uit de herwaardering van permanent vaste kobaltvoorraden in dezelfde business unit en een waardevermindering van € 15 miljoen in Rechargeable Battery Materials als gevolg van de herconfiguratie van een site in Korea. Catalysis noteerde € 57 miljoen kosten, waarvan € 55 miljoen reeds geboekt werd in de eerste jaarhelft en voornamelijk verbonden is aan de consolidatie van de productie van autokatalysatoren in Noord-Amerika en waardeverminderingen zoals geselecteerde gekapitaliseerde ontwikkelingskosten en licentieovereenkomsten. In Recycling werd een kost van € 51 miljoen geboekt, inclusief een voorziening van € 50 miljoen voor de kosten verbonden aan de intentie om huizen dicht bij de fabriek in Hoboken te kopen en een groene zone te creëren. Deze kosten omvatten de geschatte aankoopwaarde van de huizen (op basis van waardering door derden) die afgebroken zouden worden en een schatting van de afbraak -en landschapswerken. Het overleg met de gemeenteraad en de bewoners hierover is gaande en zou kunnen resulteren in verdere aanpassingen in deze kostenraming. Tot slot, omvatten de aanpassingen aan de EBIT ook € 14 miljoen kosten verbonden aan de herstructurering en waardeverminderingen op materiële vaste activa en goodwill in Element Six Abrasives, een joint-venture waarin Umicore een belang van 40% heeft. Van de totale EBIT aanpassingen is € 147 miljoen niet cash van aard. Kosten verbonden aan herstructureringen bedroegen € 128 miljoen, kosten verbonden aan milieu € 56 miljoen en specifieke waardeverminderingen op activa € 45 miljoen. Na belastingen bedroegen de aanpassingen aan het netto Groepsresultaat - € 192 miljoen.

Indekking metaalprijsen

In de loop van 2020 en begin 2021, sloot Umicore bijkomende termijncontracten af, waarbij een aanzienlijk deel van haar structurele blootstelling aan de prijzen van bepaalde edelmetalen werd ingedekt en zo de visibiliteit op de winst verhoogt. Voor 2020 en 2021 werd ongeveer twee derde van de verwachte blootstelling aan goud en palladium ingedekt en iets minder dan de helft van de verwachte blootstelling aan zilver. Daarenboven dekte Umicore voor 2021 ook reeds bijna een derde van haar verwachte blootstelling aan platinum in. Ondanks het ontbreken van een liquide markt met indekkingsinstrumenten voor rodium, sloot Umicore de afgelopen maanden termijncontracten af waarbij ze de minderheid van haar verwachte blootstelling aan rodium in 2022 en 2023 indekte.

Dividend en aandelen

Op de Jaarlijkse Algemene Vergadering van 29 april 2021 zal de raad van toezicht een bruto jaarlijks dividend van € 0,75 per aandeel voorstellen. Dit ten opzichte van een volledig dividend van € 0,375 per aandeel dat uitbetaald werd voor het financiële jaar 2019. Gezien het interim-dividend van € 0,25 per aandeel dat op 25 augustus 2020 werd uitbetaald en onder voorbehoud van de goedkeuring door de aandeelhouders, zal op 5 mei 2021 een bruto bedrag van € 0,50 per aandeel betaald worden.

De raad van toezicht heeft beslist dat vanaf 2021, het interim dividend een vast bedrag zal zijn van € 0.25 per aandeel. Umicore's dividendenbeleid van een stabiel tot stijgend dividend blijft ongewijzigd.

In de loop van 2020 werden geen nieuwe aandelen uitgegeven als gevolg van de uitoefening van aandelenopties met hieraan verbonden intekeningsrechten. Tijdens het jaar werden 1.024.435 aandelen gebruikt in het kader van uitgeoefende aandelenopties en 66.430 aandelen toegekend. In de loop van 2020, verwierf Umicore 1.200.000 eigen aandelen. Op 31 december 2020 had Umicore 5.733.685 aandelen in eigen bezit, of 2,33% van alle uitstaande aandelen van de Groep.

Nota van de commissaris omtrent de geconsolideerde financiële staten voor het jaar eindigend op 31 december 2020

De commissaris, PwC Bedrijfsrevisoren BV, vertegenwoordigd door Kurt Cappoen, heeft bevestigd dat de controlewerkzaamheden die nagenoeg beëindigd zijn, tot op heden geen materiële afwijkingen hebben vastgesteld in de geconsolideerde resultatenrekening, het geconsolideerd overzicht van gerealiseerde en niet-gerealiseerde resultaten, de geconsolideerde balans, de geconsolideerde staat van mutaties in het eigen vermogen van de Groep of het geconsolideerd kasstroomoverzicht zoals opgenomen in deze persmededeling.

Sint-Stevens-Woluwe, 10 februari 2021

PwC Bedrijfsrevisoren BV
Vertegenwoordigd door

Kurt Cappoen
Bedrijfsrevisor

Verklaring over verantwoordelijkheid van het management

Ik verklaar, voorzover mij bekend, dat de geconsolideerde financiële staten van 2020, opgesteld overeenkomstig de International Financial Reporting Standards, zoals aanvaard binnen de Europese Unie, en de in België van toepassing zijnde wettelijke voorschriften, een getrouw beeld geeft van het vermogen, van de financiële toestand en van de resultaten van de Groep en de ondernemingen opgenomen in de consolidatie. De commentaren over de globale resultaten van de Groep, zoals weergegeven op de bladzijden 1 tot 18 verschaffen een getrouw overzicht van de evolutie en resultaten van de activiteiten en de positie van de Groep en de ondernemingen opgenomen in de consolidatie.

Brussel, 10 February 2021

Marc Grynberg
Gedelegeerd bestuurder

Geconsolideerde financiële staten voor het jaar eindigend op 31 december 2020

Geconsolideerde resultatenrekening

(in miljoen €)

	2019	2020
Omzet	17.485,1	20.710,1
Andere bedrijfsopbrengsten	121,1	80,6
Bedrijfsopbrengsten	17.606,2	20.790,7
Verbruikte handelsgoederen, grond- en hulpstoffen	(15.639,1)	(18.819,3)
Bezoldigingen en personeelsvoordelen	(775,9)	(798,5)
Afschrijvingen en bijzondere waardeverminderingen	(307,6)	(362,5)
Andere bedrijfskosten	(413,8)	(506,6)
Bedrijfskosten	(17.136,4)	(20.486,9)
Opbrengsten / verliezen van andere financiële activa	0,7	0,8
Bedrijfsresultaat	470,4	304,6
Financiële baten	4,8	4,0
Andere financiële lasten	(56,4)	(77,8)
Wisselkoersverliezen en -winsten	(31,6)	(30,4)
Aandeel in het resultaat van de ondernemingen opgenomen volgens de vermogensmutatiemethode	8,7	(5,3)
Resultaat uit de gewone bedrijfsuitoefening voor belasting	395,9	195,1
Belastingen op het resultaat	(96,7)	(59,1)
Resultaat uit voortgezette bedrijfsactiviteiten	299,2	135,9
Resultaat van de periode	299,2	135,9
waarvan minderheidsbelangen	11,4	5,4
waarvan aandeel van de Groep	287,8	130,5
(in € / aandeel)		
Winst per aandeel uit bedrijfsactiviteiten, basisberekening	1,20	0,54
Totale winst per aandeel, basisberekening	1,20	0,54
Winst per aandeel na verwatering uit bedrijfsactiviteiten	1,19	0,54
Totale winst per aandeel na verwatering	1,19	0,54
Uitbetaling dividend per aandeel*	0,75	0,25

*Op 30 april 2020 keurde de gewone algemene vergadering het voorstel goed om het dividend voor 2019 te verlagen tot € 0.375 per aandeel, hetgeen overeenkwam met het bedrag van het interim-dividend voor 2019 dat reeds in de tweede jaarhalf van 2019 werd uitbetaald. Als gevolg van deze beslissing, werd er geen dividend uitbetaald in de eerste helft van 2020. In de tweede jaarhalf van 2020, betaalde Umicore een dividend uit voor 2020 van € 0,25 per aandeel.

Geconsolideerd overzicht van gerealiseerde en niet-gerealiseerde resultaten

(in miljoen €)

	2019	2020
Resultaat uit voortgezette bedrijfsactiviteiten	299,2	135,9
Elementen die niet naar de resultatenrekening geherclassificeerd kunnen worden		
Bewegingen in personeelsvoordelen na uitdiensttreding, voortkomende uit veranderingen in actuariële parameters	(71,9)	(25,2)
Bewegingen in latente belastingen rechtstreeks opgenomen in componenten van niet-gerealiseerde resultaten	19,9	7,3
Elementen die naderhand naar de resultatenrekening geherclassificeerd kunnen worden		
Bewegingen in financiële activa aan reële waarde verwerkt via gerealiseerde en niet gerealiseerde resultaten	(0,0)	(4,2)
Bewegingen in kasstroomafdekkingsreserves	(28,0)	17,3
Bewegingen in latente belastingen rechtstreeks opgenomen in componenten van niet-gerealiseerde resultaten	8,9	(3,5)
Bewegingen in herwerkingen van omrekeningsverschillen	9,4	(122,3)
Niet-gerealiseerde resultaten uit voortgezette bedrijfsactiviteiten	(61,7)	(130,5)
Gerealiseerde en niet-gerealiseerde resultaten voor de periode	237,5	5,4
waarvan aandeel van de Groep	225,3	2,9
waarvan minderheidsbelangen	12,2	2,4

Geconsolideerde balans

(in miljoen €)

	31/12/2019	31/12/2020
Vaste activa	2.810,2	2.895,7
Immateriële vaste activa	370,9	346,9
Materiële vaste activa	2.094,7	2.163,7
Deelnemingen opgenomen volgens de vermogensmutatiemethode	150,6	139,8
Financiële activa aan reële waarde verwerkt via gerealiseerde en niet gerealiseerde resultaten	10,9	8,4
Leningen	2,2	3,3
Handels- en overige vorderingen	12,0	11,8
Uitgestelde belastingactiva	168,9	221,9
Vlottende activa	4.213,2	5.445,2
Leningen	0,0	0,1
Voorraden	2.462,3	2.718,1
Handels- en overige vorderingen	1.433,7	1.677,2
Terug te vorderen belastingen	45,4	39,6
Kas en kasequivalenten	271,7	1.010,3
Totaal der activa	7.023,4	8.340,9
Eigen vermogen	2.660,5	2.621,9
Eigen vermogen van de groep	2.593,5	2.557,2
Kapitaal en uitgiftepremies	1.384,3	1.384,3
Overgedragen resultaten en reserves	1.678,3	1.749,6
Omrekeningsverschillen en overige reserves	(284,5)	(367,8)
Eigen aandelen	(184,7)	(208,9)
Minderheidsbelangen	67,0	64,7
Schulden op meer dan één jaar	1.686,8	2.359,9
Voorzeningen voor personeelsvoordelen	392,7	426,4
Financiële schulden	1.151,1	1.705,2
Handels- en overige schulden	24,1	23,5
Latente belastingpassiva	11,5	22,8
Voorzeningen	107,5	182,0
Schulden op ten hoogste één jaar	2.676,1	3.359,1
Financiële schulden	564,1	719,2
Handels- en overige schulden	1.916,3	2.418,9
Te betalen belastingen	131,5	160,7
Voorzeningen	64,2	60,3
Totaal der passiva	7.023,4	8.340,9

Geconsolideerde staat van mutaties in het eigen vermogen van de Groep

(in miljoen €)

	Kapitaal& uitgifte-premies	Reserves	Omrekening verschillen & overige reserves	Eigen aandelen	Minderheidsbelangen	Totaal voortgezette bedrijfsactiviteiten
Balans bij het begin van 2019	1.384,3	1.610,9	(227,6)	(158,1)	49,9	2.659,3
Wijzigingen in boekhoudkundige regels		(34,1)			0,5	(33,6)
Aangepaste balans bij het begin van 2019	1.384,3	1.576,8	(227,6)	(158,1)	50,5	2.625,8
Resultaat van de periode	-	287,8	-	-	11,4	299,2
Componenten van niet-gerealiseerde resultaten	-	-	(62,5)	-	0,8	(61,7)
Gerealiseerde en niet-gerealiseerde resultaten van de periode	-	287,8	(62,5)	-	12,2	237,5
Bewegingen in reserves voor op aandelen gebaseerde vergoedingen	-	-	8,2	-	-	8,2
Kapitaalverhoging	-	-	-	-	15,5	15,5
Dividenden	-	(186,4)	-	-	(11,2)	(197,6)
Overboekingen	-	0,2	(2,5)	2,4	-	-
Wijzigingen eigen aandelen	-	-	-	(29,0)	-	(29,0)
Balans op het einde van 2019	1.384,3	1.678,3	(284,5)	(184,7)	67,0	2.660,5
Aangepaste balans bij het begin van 2020	1.384,3	1.678,3	(284,5)	(184,7)	67,0	2.660,5
Resultaat van de periode	-	130,5	-	-	5,4	135,9
Componenten van niet-gerealiseerde resultaten	-	-	(127,6)	-	(2,9)	(130,5)
Gerealiseerde en niet-gerealiseerde resultaten van de periode	-	130,5	(127,6)	-	2,4	5,4
Bewegingen in reserves voor op aandelen gebaseerde vergoedingen	-	-	10,1	-	-	10,1
Converteerbare obligatie - conversierechten*	-	-	37,7	-	-	37,7
Dividenden	-	(60,1)	-	-	(4,8)	(64,9)
Overboekingen	-	0,9	(3,6)	2,7	-	-
Wijzigingen eigen aandelen	-	-	-	(26,9)	-	(26,9)
Balans op het einde van 2020	1.384,3	1.749,6	(367,8)	(208,9)	64,7	2.621,9

* De conversierechten, verbonden aan de in juni uitgegeven obligatie van EUR 500 miljoen, werden gewaardeerd aan EUR 37,7 miljoen rekening houdend met transactiekosten en uitgestelde belastingen. Deze waarde zal, conform IFRS regelgeving, niet worden gehervardeerd doorheen de looptijd, noch bij de uitoefening ervan noch op vervalddag.

Geconsolideerd kasstroomoverzicht

(in miljoen €)

	2019	2020
Resultaat uit voortgezette bedrijfsactiviteiten	299,2	135,9
Aanpassing voor resultaat van de ondernemingen opgenomen volgens de vermogensmutatiemethode	(8,7)	5,3
Aanpassing voor niet-kastransacties	207,3	449,0
Aanpassing voor elementen die afzonderlijk vermeld of geklasseerd moeten worden onder de investerings- of financieringskasstromen	129,6	116,1
Wijziging in de behoefte aan bedrijfskapitaal	(78,4)	(103,8)
Kasstroom uit bedrijfsactiviteiten	548,9	602,6
Ontvangen dividenden	11,5	2,0
Belastingen betaald in de loop van het boekjaar	(86,7)	(79,0)
Ontvangen subsidies	5,4	2,7
Netto operationele kasstromen	479,2	528,3
Verwerving van materiële vaste activa	(529,5)	(391,5)
Verwerving van immateriële vaste activa	(58,4)	(44,1)
Verwerving van nieuwe dochterondernemingen, na aftrek van hun liquide middelen	(188,1)	(0,2)
Verwerving van financiële vaste activa	(2,4)	(1,6)
Nieuwe toegekende leningen	(0,1)	(0,8)
Subtotaal van de verwervingen	(778,5)	(438,1)
Afstand van materiële vaste activa	11,8	1,5
Afstand van immateriële vaste activa	9,3	6,6
Afstand van dochterondernemingen en geassocieerde ondernemingen, na aftrek van hun liquide middelen	0,9	0,5
Aflossing van leningen	6,4	0,0
Subtotaal van de overdrachten	28,5	8,6
Toename / Afname van de investeringsthesaurie	(750,0)	(429,5)
Kapitaalwijziging minderheden	15,5	-
Verkoop (aankoop) van eigen aandelen	(29,0)	(26,9)
Wijziging in leaseverplichting	(16,5)	(19,8)
Ontvangen interesten	4,6	3,4
Betaalde interesten	(44,2)	(59,7)
Nieuwe leningen en aflossingen	517,1	806,0
Dividenden uitgekeerd aan Umicore-aandeelhouders	(186,4)	(60,2)
Dividenden uitgekeerd aan de minderheidsaandeelhouders	(11,2)	(4,8)
Toename / Afname van de financieringsthesaurie	249,9	638,0
Invloed van de wisselkoers	3,0	25,5
Netto kas en kasequivalenten uit bedrijfsactiviteiten	(17,9)	762,4
Nettokas en kas equivalenten bij het begin van het boekjaar uit voortgezette bedrijfsactiviteiten	257,1	239,2
Netto kas en kasequivalenten op het einde van het boekjaar uit voortgezette bedrijfsactiviteiten	239,2	1.001,6
waarvan kas en kasequivalenten	271,7	1.010,3
waarvan krediet op bankrekeningen	(32,5)	(8,7)

Verkorte segmentinformatie 2019 (in miljoen €)	Catalysis	Energy & Surface Technologies	Recycling	Corporate	Eliminaties	Totaal Voortgezette activiteiten	Totaal
Totale omzet per segment	4.539,2	2.938,5	11.319,9	58,8	(1.371,4)	17.485,1	17.485,1
waarvan externe omzet	4.444,6	2.877,3	10.104,4	58,8	(0,0)	17.485,1	17.485,1
waarvan omzet tussen segmenten	94,6	61,2	1.215,5	-	(1.371,3)	-	-
Totale inkomsten per segment (metaal niet inbegrepen)	1.459,9	1.225,4	681,0	-	(5,7)	3.360,6	3.360,6
waarvan externe inkomsten (metaal niet inbegrepen)	1.458,2	1.225,2	677,2	-	-	3.360,6	3.360,6
waarvan inkomsten tussen segmenten (metaal niet inbegrepen)	1,7	0,2	3,8	-	(5,7)	-	-
Aangepaste EBIT	185,3	182,5	188,1	(47,0)	(0,0)	508,9	508,9
waarvan van bedrijfsresultaat	185,3	177,2	188,1	(52,4)	(0,0)	498,1	498,1
waarvan van ondernemingen opgenomen volgens de vermogensmutatiemethode	-	5,4	-	5,4	-	10,8	10,8
EBIT aanpassingen	(0,4)	(28,1)	2,0	(3,3)	-	(29,8)	(29,8)
waarvan van bedrijfsresultaat	(0,4)	(28,1)	2,0	(1,2)	-	(27,7)	(27,7)
waarvan van ondernemingen opgenomen volgens de vermogensmutatiemethode	-	-	-	(2,1)	-	(2,1)	(2,1)
Totale EBIT	184,9	154,4	190,1	(50,3)	(0,0)	479,2	479,2
waarvan van bedrijfsresultaat	184,9	149,1	190,1	(53,6)	(0,0)	470,4	470,4
waarvan van ondernemingen opgenomen volgens de vermogensmutatiemethode	-	5,4	-	3,3	-	8,7	8,7
Investerings	104,0	347,7	82,0	19,0	-	552,6	552,6
Afschrijvingen	78,5	88,3	62,3	14,9	-	244,0	244,0

Verkorte segmentinformatie 2020 (in miljoen €)	Catalysis	Energy & Surface Technologies	Recycling	Corporate	Eliminaties	Totaal Voortgezette activiteiten	Totaal
Totale omzet per segment	5.916,9	2.811,1	13.903,6	25,7	(1.947,1)	20.710,1	20.710,1
waarvan externe omzet	5.783,8	2.750,4	12.150,2	25,7	-	20.710,1	20.710,1
waarvan omzet tussen segmenten	133,0	60,6	1.753,5	-	(1.947,1)	-	-
Totale inkomsten per segment (metaal niet inbegrepen)	1.364,2	1.045,0	836,0	-	(6,5)	3.238,7	3.238,7
waarvan externe inkomsten (metaal niet inbegrepen)	1.362,6	1.044,9	831,1	-	-	3.238,7	3.238,7
waarvan inkomsten tussen segmenten (metaal niet inbegrepen)	1,6	0,1	4,9	-	(6,5)	-	-
Aangepaste EBIT	153,7	75,3	361,8	(54,4)	-	536,4	536,4
waarvan van bedrijfsresultaat	153,7	70,4	361,8	(57,9)	-	528,0	528,0
waarvan van ondernemingen opgenomen volgens de vermogensmutatiemethode	-	4,9	-	3,5	-	8,3	8,3
EBIT aanpassingen	(57,3)	(111,5)	(50,9)	(17,3)	-	(237,1)	(237,1)
waarvan van bedrijfsresultaat	(57,3)	(111,5)	(50,9)	(3,6)	-	(223,4)	(223,4)
waarvan van ondernemingen opgenomen volgens de vermogensmutatiemethode	-	-	-	(13,7)	-	(13,7)	(13,7)
Totale EBIT	96,3	(36,2)	310,9	(71,7)	-	299,3	299,3
waarvan van bedrijfsresultaat	96,3	(41,1)	310,9	(61,5)	-	304,6	304,6
waarvan van ondernemingen opgenomen volgens de vermogensmutatiemethode	-	4,9	-	(10,2)	-	(5,3)	(5,3)
Investerings	63,8	251,7	71,6	16,1	0,1	403,2	403,2
Afschrijvingen	80,5	110,5	62,9	14,0	-	267,9	267,9

Aanpassingen op het resultaat, stopgezette activiteiten inbegrepen

Impact van aanpassingen (in miljoen €)	Totaal	waarvan:	
		aangepaste	Aanpassing
2019			
Bedrijfsresultaat	470,4	498,1	(27,7)
waarvan opbrengsten van andere financiële activa	0,7	1,1	(0,4)
Resultaat van de ondernemingen opgenomen volgens de vermogensmutatiemethode	8,7	10,8	(2,1)
EBIT	479,1	508,9	(29,8)
Financiële kosten	(83,2)	(83,2)	-
Belastingen	(96,7)	(102,5)	5,8
Nettoresultaat	299,2	323,1	(23,9)
waarvan minderheidsbelangen	11,4	11,4	-
waarvan aandeel van de Groep	287,8	311,7	(23,9)
2020			
Bedrijfsresultaat	304,6	528,0	(223,4)
waarvan opbrengsten van andere financiële activa	0,8	0,3	0,4
Resultaat van de ondernemingen opgenomen volgens de vermogensmutatiemethode	(5,3)	8,3	(13,7)
EBIT	299,3	536,4	(237,1)
Financiële kosten	(104,2)	(104,2)	-
Belastingen	(59,1)	(102,7)	43,6
Nettoresultaat	135,9	329,4	(193,5)
waarvan minderheidsbelangen	5,4	7,0	(1,6)
waarvan aandeel van de Groep	130,5	322,4	(191,9)

Toelichting: Voorwaardelijke vorderingen en verplichtingen, boekhoudkundige inschattingen en beoordelingen en gebeurtenissen na balansdatum

Zoals reeds aangegeven, heeft de Groep een lopende kwestie die beschouwd zou kunnen worden als een voorwaardelijke verplichting volgens de definitie van IFRS. Een dochteronderneming van Element Six Abrasives heeft bericht ontvangen van een lokale belastingaanslag van € 25 miljoen waaraan nog statutaire interesten moeten worden toegevoegd ten belope van € 12,5 miljoen (geschat op 31 december 2020). Na deskundig advies te hebben ingewonnen, heeft Element Six Abrasives een bezwaarschrift ingediend tegen de belastingaanslag en beschouwt dit dossier sindsdien als een voorwaardelijke verplichting. Umicore behoudt een belang van 40,22% in Element Six Abrasives en boekt het bedrijf volgens de vermogensmutatiemethode.

Onzekerheid over de gestelde vooruitzichten

Dit persbericht bevat vooruitzichten die risico's en onzekerheden inhouden, onder meer verklaringen over plannen, doelstellingen, verwachtingen en voornemens van Umicore. Lezers worden erop gewezen dat dergelijke vooruitzichten gekende en ongekende risico's inhouden en onderworpen zijn aan belangrijke bedrijfs-, economische en concurrentiële onzekerheden en onvoorziene omstandigheden, die voor een groot deel buiten de controle van Umicore vallen. Indien één of meer van deze risico's, onzekerheden of onvoorziene omstandigheden zich zou(den) voordoen of indien onderliggende veronderstellingen onjuist blijken te zijn, dan kunnen de uiteindelijke resultaten ernstig afwijken van de vooropgestelde, verwachte, geraamde of geëxtrapoleerde resultaten. Dientengevolge neemt noch Umicore, noch enig ander persoon enige verantwoordelijkheid op zich voor de exactheid van deze vooruitzichten.

Glossarium

Voor het glossarium van de financiële en technische terminologie verwijzen wij naar volgende webpagina:
<https://www.umicore.com/en/investors/glossary#dutch>

Voor meer informatie

Investor Relations

Eva Behaeghe	+32 2 227 70 68	eva.behaeghe@umicore.com
Aurélië Bultynck	+32 2 227 74 34	aurelie.bultynck@umicore.com

Media Relations

Marjolein Scheers	+32 2 227 71 47	marjolein.scheers@umicore.com
-------------------	-----------------	-------------------------------

[Vind hier alle documenten in verband met de jaarresultaten 2020.](#)

Financiële kalender

26 maart 2021	Publicatie jaarverslag 2020
29 april 2021	Aandeelhoudersvergadering
3 mei 2021	Datum dat aandeel zonder dividend verhandeld wordt
4 mei 2021	Registratiedatum voor dividend
5 mei 2021	Datum betaling dividend
30 juli 2021	Halfjaarresultaten 2021

Umicore profiel

Umicore is een wereldwijde materiaaltechnologie- en recyclagegroep. Umicore legt zich toe op toepassingsgebieden waar haar expertise inzake materiaalkunde, scheikunde en metallurgie een verschil maakt. Haar activiteiten zijn georganiseerd in 3 business groups: Catalysis, Energy & Surface Technologies en Recycling. Elke business group is opgedeeld in verschillende marktgerichte business units, met materialen en oplossingen die aan de top staan van nieuwe technologische ontwikkelingen en noodzakelijk zijn in het dagelijkse leven.

Het merendeel van Umicore's inkomsten is afkomstig uit, en het grootste deel van haar O&O inspanningen is gericht op materialen voor schone mobiliteit en recyclage. De allesoverheersende doelstelling van Umicore – duurzame waarde creëren – is gebaseerd op de ambitie om materialen te ontwikkelen, te maken en te recycleren op een wijze die in overeenstemming is met haar beleidsverklaring: 'materials for a better life'.

Umicore's industriële en commerciële activiteiten evenals haar activiteiten met betrekking tot O&O zijn verspreid over de hele wereld om zo goed mogelijk op de behoeften van haar internationale klanten te kunnen inspelen. De Groep boekte in 2020 inkomsten (metaal niet inbegrepen) van € 3,2 miljard (omzet van € 20,7 miljard) en heeft 10.800 mensen in dienst.

Een telefoonconferentie en webcast voor **analisten en beleggers** zal plaatsvinden vandaag om 09:30 CET. Meer informatie: https://umicore.com/fyr20_webcast

Een telefoonconferentie en webcast voor **de media** zal plaatsvinden vandaag om 11:00 CET. Meer informatie: https://umicore.com/fyr20_webcast
