

# Hoe starten met ETF's en hangmatbeleggen

13/09/2023

Start om 19u30



# Gedrukt! De Hangmatbelegger

## Het boek van Yoran en mezelf



In 2010 waren er twee foto's van mezelf belangrijk



# Voor mijn petekind kocht ik iets waar ik niet meer naar kijk

Period: +301.99%

date: 01/09/2023



# Voor mijn petekind kocht ik een stukje van de wereldmarkt



# Hangmatbeleggen

- Passief of indexbeleggen
- Een stukje van alles kopen
- Geen keuzes maken
- Niet meer kijken



# Waarom de naald in de hooiberg gaan zoeken als je heel de hooiberg kan kopen



## Maar wat zijn dat nu die ETF's?





# Wat is een ETF of tracker?

- Exchange Traded Fund (ETF)
- Beursgenoteerd
- Fonds
- Index / Korf / Grondstof
- Lage kosten
- Synoniem = tracker



# Fiscaal optimaal?

- Kapitalisatie = Herbelegging van de winsten
- Geen roerende voorheffing
- Geen meerwaardebelasting of hoge taks
- Fiscaal optimaal



# Beurstaks tabel

Update: registratie is per compartiment en niet per ETF

ETF's (of trackers)	Beurstransacties	
	Aankoop	Verkoop
Geregistreerd in België, uitkering	0,12%	0,12%
Geregistreerd in België, kapitalisatie	1,32%	1,32%
Geregistreerd in EER, niet in België, uitkering en kapitalisatie	0,12%	0,12%
Niet geregistreerd in België, noch in EER, uitkering en kapitalisatie	0,35%	0,35%



# Hoe vind ik een goede ETF?

- Replicatie fysisch versus synthetisch
- Sampling
- Groot genoeg + lage kosten
- Spreiding + goedkope beurs
- Keuze index / sector /commodity
- Use of profit (dis of kap)



# Justetf.com



ETF Screener

Academy

Login

ETF Screener

Portfolio Tool

Newsletter

Investment Guides

Top ETFs

## ETF Screener

Find and compare ETFs quickly and reliably  
with the leading ETF search in Europe

Search ETFs

✓ All ETFs, all providers

✓ Intuitive screener

✓ All important indicators



# Justetf.com (zeg dat je een NL professioneel bent)

The screenshot shows the JustETF website interface. At the top left is the JustETF logo. To the right are links for 'ETF Screener', 'Academy', and 'Login'. Below the logo is a banner for 'Invest sustainably' with the text 'The best socially responsible (SRI) ETFs for Europe' and a 'Learn more' link. The main navigation bar includes 'Home' and 'ETF Search'. On the left side, there is a sidebar with a red border containing various asset class filters: 'All Asset Classes (1162)', 'Equity (725)', 'Europe (159)', 'Country (0)', 'Sector (41)', 'Equity Strategy (65)', 'Theme (2)', 'Bonds (348)', 'Precious Metals (37)', 'Commodities (18)', 'Cryptocurrencies (7)', 'Real Estate (22)', 'Money Market (5)', 'Matching indices (94)', 'Sustainability', 'Only sustainable ETFs (29)', 'Socially responsible investing', 'Age', 'Use Of Profit', and 'Fund Size'. The main content area shows 'Search results: 159' with filters for 'Equity', 'Europe', and 'Larger €100m'. Below the filters are tabs for 'Overview', '% Periods', '% Years', and 'Risk'. There are also options to 'Select all', 'Show 25 rows', 'Select columns', 'Return in: EUR', 'as of: Yesterday', and 'Sort by: Index'. The table below lists several ETFs with columns for 'Fund Name', 'Chart 4 Weeks', 'Fund CCY', 'Fund Size (in m €)', 'TER in % p.a.', and '1Y in %'. The listed ETFs include BNP Paribas Easy Equity Low Volatility Europe UCITS ETF, iShares Dow Jones Eurozone Sustainability Screened UCITS ETF (DE), iShares EURO STOXX UCITS ETF (DE), Amundi EURO STOXX 50 UCITS ETF EUR (C), Amundi EURO STOXX 50 UCITS ETF EUR (D), HSBC EURO STOXX 50 UCITS ETF EUR, Invesco EURO STOXX 50 UCITS ETF, iShares Core EURO STOXX 50 UCITS ETF EUR (Acc), and iShares Core EURO STOXX 50 UCITS ETF EUR (Dist).



[Selection](#)

**Ontvang 4% p.j.** 2,6% p.j. variabele rente van Baader Bank. Extra bonus van 1,4% per jaar van Scalable Capital. Tot € 100.000 met PRIME+. [Lees meer >](#)

[Home](#) > [ETF Search](#)

All Asset Classes (52)

Equity (46)

World (18)

Country (0)

Sector (11)

Equity Strategy (9)

Theme (10)

Bonds (5)

Precious Metals (1)

Commodities (0)

Cryptocurrencies (0)

Real Estate (0)

Money Market (0)

Search results: 18



Equity

World

Older than 5 years

Accumulating

Larger €500m

Full replication

Sampling

Euronext Amsterdam

[Reset all filters](#)

Overview

% Periods

% Years

Risk

 Select all

Show 25 rows

Select columns

Return in: EUR

as of: Yesterday

Sort by: Largest

Fund name	Chart 4 weeks	Fund CCY		Fund size (in m €)	TER in % p.a.	1Y in %	
<input type="checkbox"/> <a href="#">iShares Core MSCI World UCITS ETF USD (Acc)</a>		USD		52,839	0.20%	4.92%	
<input type="checkbox"/> <a href="#">iShares MSCI ACWI UCITS ETF (Acc)</a>		USD		7,867	0.20%	4.18%	
<input type="checkbox"/> <a href="#">iShares MSCI World SRI UCITS ETF EUR (Acc)</a>		EUR		5,641	0.20%	5.92%	
<input type="checkbox"/> <a href="#">iShares MSCI World EUR Hedged UCITS ETF (Acc)</a>		EUR Hedged		2,949	0.55%	7.67%	



Promotion ETFs +

Savings Plan ETFs +

Sustainability +

Age -

Older than 1 year (18)

Older than 3 years (18)

**Older than 5 years (18)** x

Use Of Profit -

**Accumulating (18)** x

Distributing (0)

Dividend yield (current)

Dividend yield (1 year)

Fund Size -

Larger €100m (18)

**Larger €500m (18)** x

Replication Method -

Full replication (9)

Sampling (9)

Swap-based (0)

Replication methods

<input type="checkbox"/>	<a href="#">iShares Gold Producers UCITS ETF</a>		USD	1,467	0.55%	10.42%	+
<input type="checkbox"/>	<a href="#">iShares Healthcare Innovation UCITS ETF</a>		USD	1,134	0.40%	-11.16%	+
<input type="checkbox"/>	<a href="#">Amundi Index MSCI World UCITS ETF DR (C)</a>		EUR	1,056	0.18%	4.83%	+
Create your own ETF Savings plan: The ultimate guide							
ETFs and fund volume: Big is beautiful							
<input type="checkbox"/>	<a href="#">iShares Dow Jones Global Sustainability Screened UCITS ETF</a>		USD	1,001	0.60%	9.42%	+
<input type="checkbox"/>	<a href="#">iShares Digitalisation UCITS ETF</a>		USD	926	0.40%	-0.42%	+
<input type="checkbox"/>	<a href="#">L&amp;G Battery Value-Chain UCITS ETF</a>		USD	850	0.49%	-0.12%	+
<input type="checkbox"/>	<a href="#">L&amp;G ROBO Global Robotics and Automation UCITS ETF</a>		USD	833	0.80%	2.85%	+
<input type="checkbox"/>	<a href="#">iShares Ageing Population UCITS ETF</a>		USD	690	0.40%	-5.70%	+
<input type="checkbox"/>	<a href="#">UBS ETF (IE) MSCI ACWI Socially Responsible UCITS ETF (hedged to EUR) A-acc</a>		EUR Hedged	656	0.33%	9.45%	+
<input type="checkbox"/>	<a href="#">iShares Agribusiness UCITS ETF</a>		USD	611	0.55%	-14.33%	+
<input type="checkbox"/>	<a href="#">Amundi MSCI Robotics &amp; AI ESG Screened UCITS ETF</a>		EUR	515	0.35%	6.55%	+

Showing 1 to 18 of 18 entries





# Je checkt de ETF en zoekt de ISIN code



ETF Screener

Academy

Login

Find ETFs



iShares.

iShares Core MSCI World UCITS ETF USD (Acc)

ISIN IE00B4L5Y983

Ticker IWDA

Savings plan

ETF

TER

0.20% p.a.

Distribution policy

Accumulating

Replication

Sampling

Fund size

52,839 m

Holdings

1,515

Watchlist

Add to portfolio

Compare

Overview

Chart

Basics

Holdings

Savings plan

Performance

Risk

Stock exchange

## Overview

### Quote

EUR 78.55

13/09/2023 18:43:35 (gettex)

Buy|Sell 78.59|78.51

-0.02 | -0.03%

daily change

68.05 | 79.02

### Description

The iShares Core MSCI World UCITS ETF USD (Acc) seeks to track the MSCI World index. The MSCI World index tracks stocks from 23 developed countries worldwide.

Show more



## Bank of broker

- Hangmatbeleggen is moeilijker bij de bank
- Bij een (online) broker zijn er meer mogelijkheden
- Opening rekening + administratie
- Geld overschrijven naar de online rekening
- Soms profiel of kennistesten doen



# Brokers en apps



Bolero



KEYTRADE  
BANK



MEXEM



# Transactiekosten en taksen

- Voor elk order betaal je aan de broker + taks
- Hou je kosten onder controle
- Minder ETF's is beter
- Orders groeperen is een plus (3m ipv 1m)
- Hou je beurstaks in de gaten



# Hoe start je met een order bij Bolero (gelijkaardig bij andere brokers)

Bolero

Zoeken op naam, ISIN, ticker

Zoeken per effecttype

Rekening - NIJSMANS  
Beschikbaar voor orde

Welkom **NYSMANS**

Waarde van uw portefeuille

Bestaande orders (0)

TOTALE WAARDE

YTD 1m 3m 6m 1j 5j Sinds start

**ISIN code van de ETF  
(of naam) ingeven**

Ontdek de  
ETF playlist

NU MET VERLAAGD  
MAKELAARSLOON  
VANAF  
€2,50

CLEAN ENERGY  
EUROPA



# Wat als je de naam ingeeft?

The screenshot shows the Bolero search interface. At the top, the search bar contains the text "ishares core msci world". Below the search bar, a dropdown menu displays suggestions for the search term. The suggestions are as follows:

Suggestion	Ticker	Instrument	Exchange
ISHARES III PLC CORE MSCI WORLD UCITS ETF U	IWDD	ETF	Euronext Amsterdam
iShares Core MSCI World UCITS ETF - USD ACC	IWDA	ETF	Euronext Amsterdam
iShares Core MSCI World UCITS ETF - GBP DIS H	IWDG	ETF	London
iShares Core MSCI World UCITS ETF - EUR DIS H	IWLE	ETF	Frankfurt (Xetra)
COREM PROPERTY GROUP	CORE B	Aandeel	Stockholm

At the bottom of the dropdown menu, there is a link "Alle resultaten >".

On the right side of the screenshot, there is a line chart showing price movement over time. The chart has a dark blue background and a white line. The x-axis is labeled with dates: "1-2-22", "1-1-23", and "1-2-23". The y-axis is labeled with "YTD", "1m", and "3m". A large, bold, black text "Welke?" is overlaid on the chart area.



# Wat als je de isin code ingeeft?

The screenshot shows the Bolero interface with a search bar containing 'IE00B4L5Y983'. A dropdown menu displays suggestions for this code. The top suggestion is 'iShares Core MSCI World UCITS ETF - USD ACC', which is highlighted by a green arrow. Below the arrow, the text 'Ineens de juiste' is written in green. The interface also shows a navigation menu on the left, a search button 'Zoeken per effecttype', and a line chart at the bottom right.

**Bolero**  [Zoeken per effecttype](#)

Suggesties voor 'IE00B4L5Y983'

**iShares Core MSCI World UCITS ETF - USD ACC** IWDA ETF Euronext Amsterdam

[Alle resultaten >](#)

Analyse & Inzicht

**Ineens de juiste**

YTD 1m

1-10-22 1-11-22 1-12-22 1-1-23 1-2



# Een order ingeven ...

**Bolero**  Zoeken per effecttype Rekening - NIJSMANS Beschikbaar voor orde

**Sluit**

**iShares Core MSCI World UCITS ETF - USD ACC (IWDA)**  
ISIN: IE00B4L5Y983

Euronext Amsterdam

**Aankoop / Verkoop** **Volledige details**

LAATSTE (13-09-23 - 14:18) **78,45** WIJZIGING (-0,22) **-0,279649%**

BID 78,47 ASK 78,49

LAAG 78,25 HOOG 78,525

OPEN 78,445 SLOT 78,67

MUNT EUR VOLUME 33.684

VERTRAAGDE KOERSEN

+ Voeg toe aan watchlist  
🔔 Stel een alert in

Analyse & Inzicht

**Geef uw order in** Teken order Bevestiging

**Geef order in voor ISHAR.III PLC CORE MSCI WORLD (AS) (IE00B4L5Y983)**

ACTIE AANTAL

Aankoop

WIJZE VAN UITVOERING **BEST EXECUTION**

ORDERTYPE **LIMIETORDER**

LIMIETKOERS **78,50** EUR

GELDIGHEID ORDER

Dagorder  Good till date

AFREKENING IN **EUR** REFERENTIE (optioneel)

**Uw portefeuille**

Max. etf's die u kunt aankopen :

**Diepte van de markt: Euronext Amsterdam (XAMS)**

Bid		Koers		Ask	
Orders	Aantal	Koers	Koers	Aantal	Orders
2	9.990	78,47	78,49	6.544	2
1	3.954	78,465	78,495	7.400	1
1	1.188	78,455	78,5	4.550	3
1	118	78,445	78,505	2.757	2
3	2.649	78,44	78,51	1.084	1
2	3.723	78,435	78,515	1.001	1
1	1.084	78,43	78,525	1.000	1
2	2.084	78,425	78,59	2.636	1
1	1.084	78,42	78,595	17.170	1
1	1.084	78,415	78,605	3.202	1



# Een order controleren ... en zie je wat er gewijzigd is?



**Bolero**  Zoeken per effecttype

Sluit

iShares Core MSCI World UCITS ETF - USD ACC (IWDA)  
ISIN: IE00B4L5Y983

Euronext Amsterdam

**Aankoop / Verkoop** Volledige details

LAATSTE (13-09-23 - 17:35) **78,64** WIJZIGING (-0,03) **-0,038134%**

BID 78,5 ASK **78,75**

LAAG 78,25 HOOG 78,65

OPEN 78,445 SLOT 78,67

MUNT EUR VOLUME 41.909

VERTRAAGDE KOERSEN

+ Voeg toe aan watchlist

🔔 Stel een alert in

Analyse & Inzicht

Geef uw order in

**Aankoop** ISHAR.III PLC CORE MSCI WORLD KAP (IE00B4L5Y983)

Wijze van uitvoering Best execution

**Aantal** 31

Ordertype Limietorder

**Limietkoers** 78,8 EUR

Geldigheid order Good till date 31-10-2023

Afrekening in EUR

**Bruto** 2.442,8 EUR

**Makelaarsloon** 7,5 EUR

**Beurstaks** 2,93 EUR

**Totaal** 2.453,23 EUR (geschat)

**Wijzig order** Beschikbaar voor orders na uitvoering van dit order. EUR (schatting)

**enkel bij verkoop na 1 jaar**

Impact van kosten en taksen op uw rendement. ⌵ ⓘ

**Bij verkoop na 1 jaar**

Kosten voor beleggingsdiensten en nevendiensten	20,86 EUR	0,85%	⌵
Productkosten	4,93 EUR	0,20%	⌵
Inducements	0,00 EUR	0,00%	

# Orderboek controleren, is het uitgevoerd?


**Bolero**  Zoeken per effecttype Rekening - NIJSMANS Beschikbaar voor ord Toon tips Help

Orders

Orderboek Geef een order in Historiek

BESCHIKBARE CASH IN EUR i OPENSTAANDE ORDERS i TRADINGMARGE BESCHIKBAAR VOOR ORDERS Idea Center

	Status	Naam	Type transactie	Ordertype	Aantal	Limiet	Trigger	Koers	Datum	Geldig tot
  	Openstaand	ISHAR.III PLC CORE MSCI WORLD (AS)	Aankoop	Limietorder	31	78,8 EUR	-	78,64 EUR	13-09-2023	31-10-2023

 **Limiet te laag, kan je via potlood verhogen**



## Hoe scoren de drie wereld-ETF's op mijn criteria

	Fysiek	JKP	Beurstaks	Aantal aandelen
iShares Core MSCI World (IWDA)	✓	0,20%	0,12%	1.513
Vanguard FTSE All World (VWCE)	✓	0,22%	1,32%*	3.732
SPDR MSCI ACWI IMI (IMIE)	✓	0,17%	0,12%	9.132



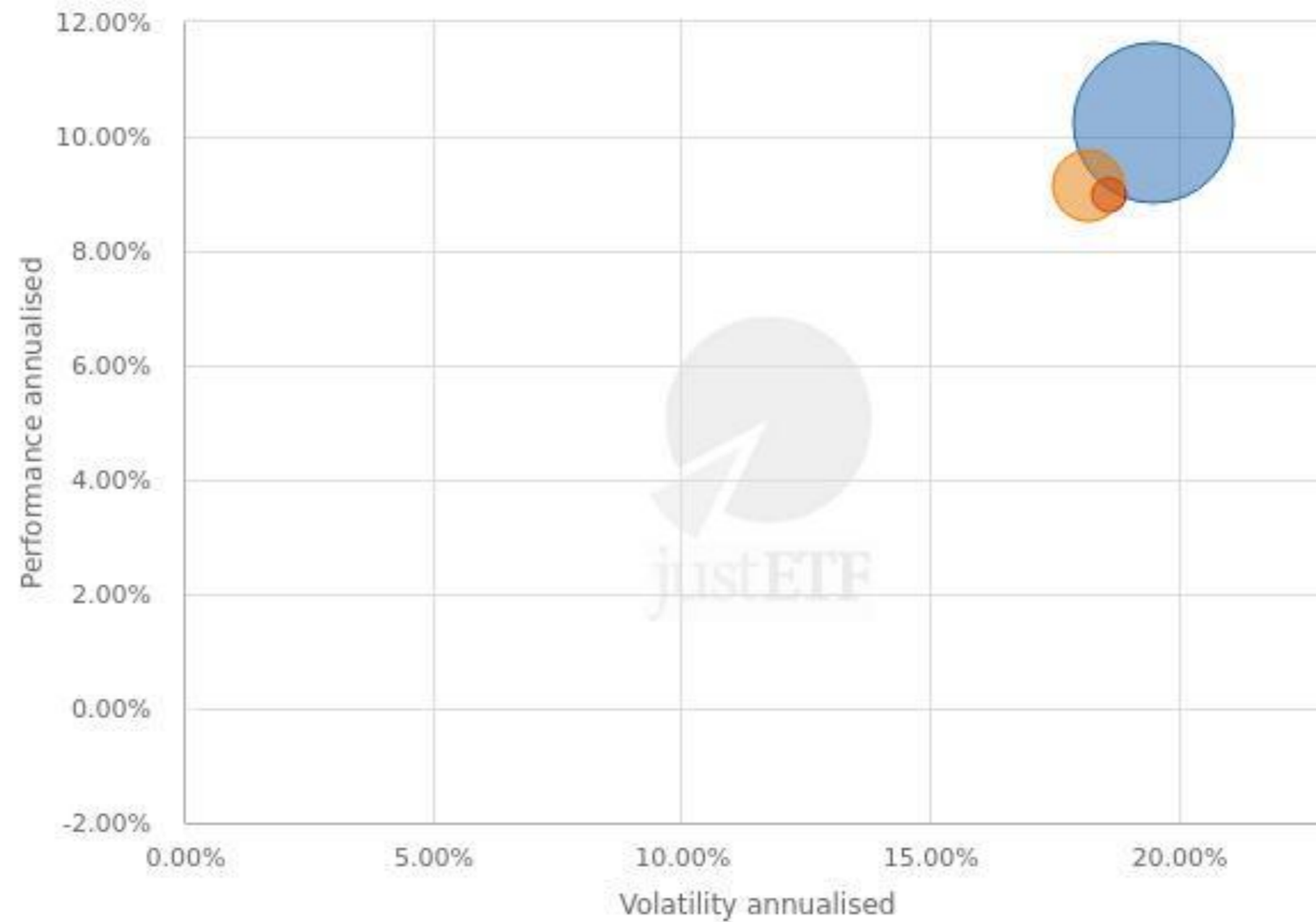
# Hoe scoren de Europese wereld-ETF's op de grafiek?



- iShares Core MSCI World UCITS ETF USD (Acc)
- SPDR MSCI ACWI IMI UCITS ETF
- Vanguard FTSE All-World UCITS ETF (USD) Accumulating



# Hoe scoren de Europese wereld-ETF's op de risico/rendement?



- iShares Core MSCI World UCITS ETF USD (Acc)
- SPDR MSCI ACWI IMI UCITS ETF
- Vanguard FTSE All-World UCITS ETF (USD) Accumulating



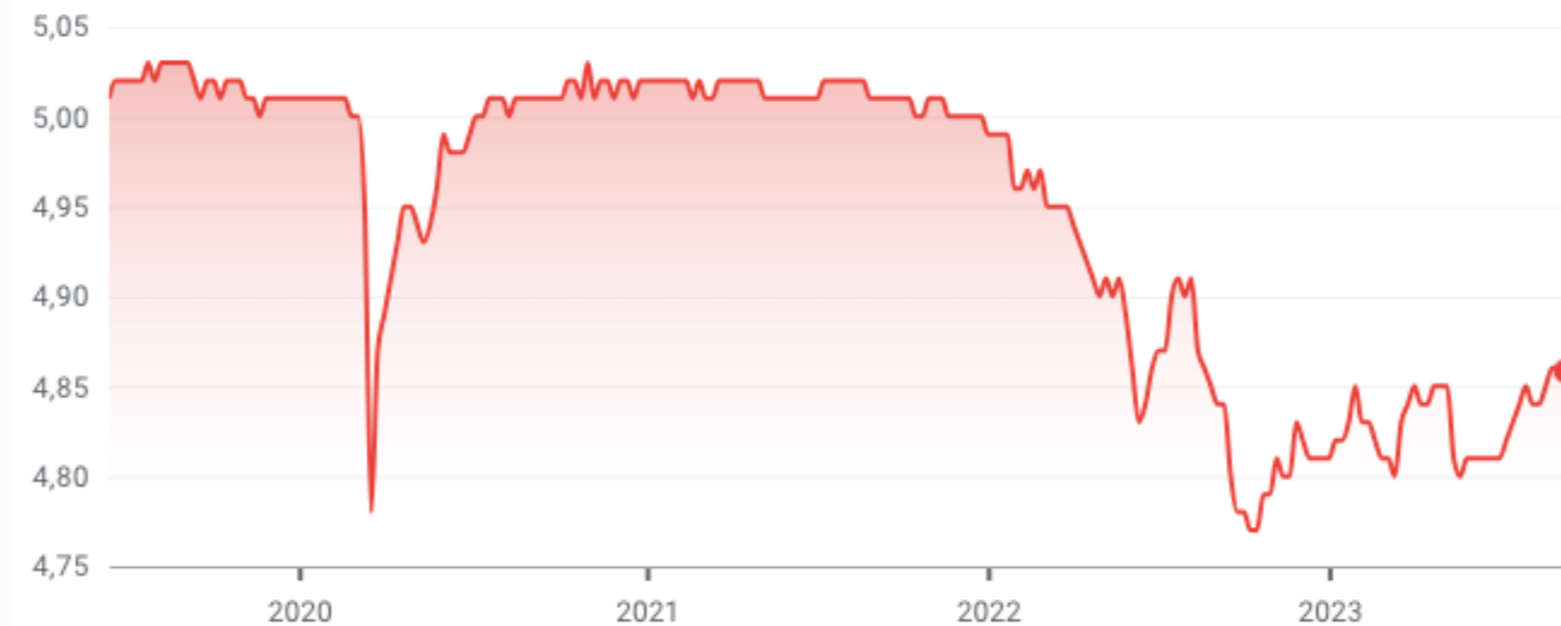
# Obligaties in een ETF? Kort of lang?

## iShares Euro Corporate Bond ESG 0-3 Years (IE00BYZTVV78)

€ 4,86 ↓ 3,02% -0,15 5J

11 sep, 15:56:22 UTC+2 · EUR · BIT · Disclaimer

1D 5D 1M 6M YTD 1J 5J MAX



Obligaties zijn terug van weggeweest in de beleggingswereld. In een vreemde trend zijn deze leningen op korte termijn rendabeler dan deze op lange termijn. Dit blijft niet duren, maar zolang dit de situatie is, kan je bijvoorbeeld deze kortere bedrijfsobligaties ETF kopen. Deze obligaties in euro van hoge kwaliteit hebben een gemiddelde looptijd van 18 maanden en geven een bruto rentevoet van 4,23%. Dit tegen een jaarlijkse kostprijs van amper 0,12%.



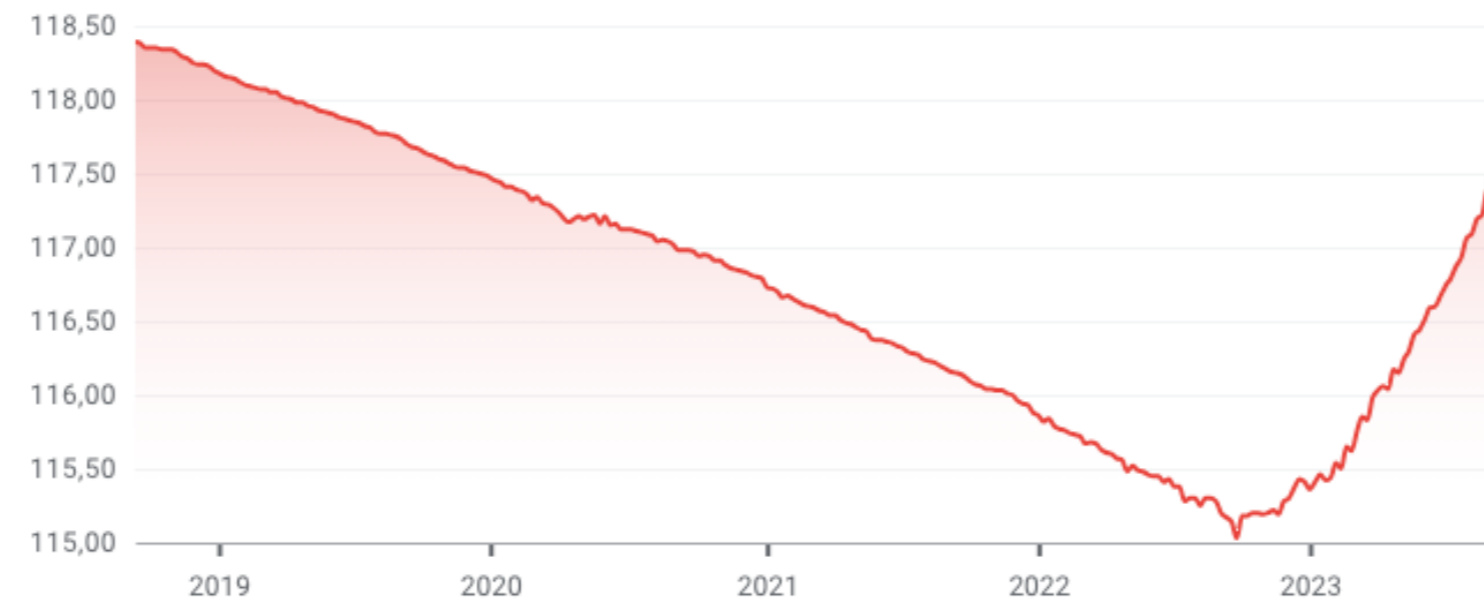
# Een geld ETF? Wat is dat?

## Amundi ETF Govies 0-6 Months Euro Investment Grade (FR0010754200)

€ 117,44 ↓ 0,80% -0,95 5J

11 sep, 15:40:48 UTC+2 · EUR · EPA · Disclaimer

1D 5D 1M 6M YTD 1J 5J MAX



Een geld of monetaire ETF is een belegging die kan concurreren met termijn- en spaarrekeningen of zelfs de staatsbon. Met korte obligaties of leningen van euro-overheden van gemiddeld 3 maanden zit je safe. Naast veilig is het ook steeds rendabeler. De kortetermijnrente is gestegen en in de ETF klom de rente naar 3,86% bruto. Deze kapitaliserende tracker is onderhevig aan 30% belasting op de stijging door de rente. Dat geeft momenteel 2,70% netto, maar beweegt met de marktrente. Kostprijs is 0,14% per jaar. In tegenstelling tot de staatsbon loopt de ETF ook niet af en blijft het de rente verzamelen.



# Combinaties van ETF's: modelportefeuilles uit het boek

	Rendement	Risico	Moelijkheidsgraad	Minimum beleggingstermijn
Globetrotter	€ € € €	☾ ☾ ☾ ☾	💡	5 jaar
Dynamisch	€ tot € € € €	☾ tot ☾ ☾ ☾ ☾	💡 💡	3 tot 5 jaar
Classicus	€ € €	☾ ☾	💡 💡	4 jaar
Allrounder	€ €	☾ ☾	💡 💡 💡 💡	4 jaar
Wereldverbeteraar	€ € € €	☾ ☾ ☾ ☾	💡 💡	5 jaar
Levensgenieter	€ € €	☾ ☾	💡 💡	4 jaar
Baksteen liefhebber	€ €	☾ ☾ ☾	💡 💡	5 jaar
Doemdenker (of realist)	€	☾ ☾ ☾ ☾	💡 💡	5 jaar





# Alternatieven voor zelf ETF's kopen: Easyvest



The screenshot shows the Easyvest website interface. At the top, there is a navigation bar with the VFB logo (Vlaamse Federatie van Beleggers) on the left and menu items: Informatie & Analyse, Vorming, Club & Trefpunt, Magazine, and Algemeen. Below this is a dark green bar with icons for 'Mijn profiel', a notification bell, a group of people, a calendar, a grid, a gear, and a share icon, followed by a 'Word nu lid' button and a search icon.

The main content area features the Easyvest logo and a 'Volgen' button. A sidebar on the left lists various website features under the heading 'Website': Over ons, Onze benadering, Onze tarieven, Blog, and Rendement simuleren. Below this are sections for 'Gratis audit', 'Pers & Media', and 'Persberichten'. The 'Persberichten' section contains three news items:

- \*Easyvest, Belgische marktleider in indexbeleggen, haalt 3,1 miljoen op
- \*Easyvest wil het Belgisch pensioenlandschap vereenvoudigen met haar nieuwe pensioenplanner
- \*Easyvest zet Belgische financiële sector op zijn kop door beheerder te worden

The main article area is titled 'Artikels' and features a large image of a man with glasses. Overlaid on the image is a 'Magazine' tag and the headline: '2023 03 – We zijn ervan overtuigd dat niemand op lange termijn de markt verslaat.' Below the headline, it shows the VFB logo, the author 'Thomas Laureys', and the date '01/03/2023'.

Below the article is a section titled 'Het ABC van Beleggen - VFB Podcast' with a short paragraph: 'Wie aan vermogensbeheer denkt, denkt ongetwijfeld aan fondsbeheerders die een portefeuille actief volgen. Toch is er nog een andere optie mogelijk, zegt Andres Buysse van Easyvest. Hij legt in deze aflevering uit hoe passief beheer werkt en wat de voordelen zijn.' A link 'Klik hier om de podcast te beluisteren' is partially visible at the bottom.



# Alternatieven voor zelf ETF's kopen

- Easyvest
- Beleggingsapps
- Vermogensgids
- Indexfondsen bij de bank (zeldzaam)
- Hulp bij [dehangmatbelegger.be](https://dehangmatbelegger.be)



## Conclusie: Hoe starten met ETF's

- Belangrijkste is de juiste index en ETF
- Broker rekening openen
- Transactie doorgeven
- Regelmatig beleggen, weinig wijzigen
- Alternatieven die je helpen of voor je beleggen



# Nog dieper duiken in de ETF's met Tim en Stephan



Informatie & Analyse ▾ Vorming ▾ Club & Trefpunt ▾ Magazine Algemeen ▾

Mijn profiel Word nu lid

Terug

woensdag 22 november 2023 - 19:30

## ETF's (Exchange Traded Funds) of Trackers 2023 najaar

Online

Gast spreker: Stephan Desplancke en Tim Nijsmans

Nu inschrijven



### 2 Interactieve online live sessies; 3 videoreeksen

**Video-theorie: WOENSDAG 22 NOVEMBER, DONDERDAG 30 NOVEMBER 2023**

**Online interactieve live sessies: WOENSDAGEN 29 NOVEMBER 13 DECEMBER | 19U30**

Eerste reeks **video's** over de basis van ETF's ten laatste op woensdag 22 november

Eerste **online interactieve live-sessie** door Tim Nijsmans over de basis van ETF's op **woensdag 29 november om 19u30**

Tweede en derde reeks **video's** over 'trading en eco-systeem ETF's' en 'soorten ETF's en strategie portefeuille' ten laatste op donderdag 30 november

Tweede **online interactieve live-sessie** door Stephan Desplancke over 'trading en eco-systeem ETF's' en 'soorten ETF's en strategie portefeuille' op **woensdag 13 december om 19u30**



Boek kopen via QR of  
[dehangmatbelegger.be](http://dehangmatbelegger.be)



Vragen?

Yoran Brondsema en Tim Nijsmans  
[www.dehangmatbelegger.be](http://www.dehangmatbelegger.be)

Koop/kocht je via Bol.com of  
De Standaard Boekhandel  
Een review zou ons een plezier doen

Volg ons op:



Boek kopen via QR of  
[dehangmatbelegger.be](http://dehangmatbelegger.be)



Vragen?

Yoran Brondsema en Tim Nijsmans  
[www.dehangmatbelegger.be](http://www.dehangmatbelegger.be)

Koop/kocht je via Bol.com of  
De Standaard Boekhandel  
Een review zou ons een plezier doen

Volg ons op:

