

Jaarbericht 2018

BINCKBANK

- Saxo Bank is voornemens een bod te doen op aandelen BinckBank
- Voorgenomen bod van Saxo Bank voor € 6,35 cum dividend per aandeel
- Nettowinst per aandeel 18FY € 0,53
- Nettowinst per aandeel 18Q4 € 0,12

BINCK * BANK

Inhoudsopgave

Kerncijfers	3
Highlights 2018	3
Verslag van het bestuur	
Bericht van de bestuursvoorzitter	4
Bod van Saxo Bank op de aandelen van BinckBank	5
Overige ontwikkelingen 2018	6
Toelichting op het geconsolideerde resultaat 2018	7
Voorstel winstverdeling 2018	9
Financiële positie en ratio's	9
Realisatie doelstellingen eind 2018	10
Vooruitzichten	10
Financieel jaarbericht 2018	
I Verkorte geconsolideerde balans	12
II Verkorte geconsolideerde winst- en verliesrekening	13
III Verkort geconsolideerd overzicht gerealiseerde en niet-gerealiseerde resultaten	14
IV Verkort geconsolideerd kasstroomoverzicht	14
V Verkort geconsolideerd overzicht van mutaties in het eigen vermogen	15
VI Geselecteerde toelichtingen	16
VII Betaalde en voorgestelde dividenden	23
VIII Gebeurtenissen na balansdatum	23
Overige informatie	
Belangrijke data BinckBank N.V.	24
Over BinckBank N.V.	24

Kerncijfers (geconsolideerd)

(bedragen in € 000's)	18Q4	18Q3	ΔQ3	2018	2017	Δ17
Klantgegevens						
Aantal transacties	2.651.078	2.229.746	19%	9.870.170	7.705.024	28%
Geadmineistreerd vermogen	24.376.808	27.286.352	-11%	24.376.808	26.027.985	-6%
Beheerd vermogen	890.434	1.012.687	-12%	890.434	1.090.881	-18%
Financieel						
Totale inkomsten uit operationele activiteiten	34.219	32.657	5%	142.794	148.969	-4%
Totale operationele lasten	32.363	25.859	25%	115.368	141.586	-19%
Resultaat uit bedrijfsactiviteiten	1.856	6.798	-73%	27.426	7.383	271%
Resultaat na belastingen	7.857	5.393	46%	35.462	8.521	316%
Nettowinst per aandeel (in €)	0,12	0,08		0,53	0,13	
Cost / income ratio	95%	79%		81%	95%	
Kapitaaltoereikendheid						
Totaal aanwezig vermogen	248.998	254.859	-2%	248.998	249.522	0%
Kapitaalratio	31,8%	32,2%		31,8%	30,8%	
Leverageratio	6,3%	6,2%		6,3%	6,6%	

Highlights 2018

- BinckBank en Saxo Bank A/S (Saxo Bank) hebben voorwaardelijke overeenstemming bereikt over een fusieprotocol inzake een aanbevolen openbaar bod van Saxo Bank op het gehele geplaatste en uitstaande aandelenkapitaal van BinckBank voor een biedprijs van € 6,35 in contanten per aandeel (cum dividend)
- Uitgekeerd interim dividend €0,13 per aandeel (€ 8,7 miljoen)
- Nettoresultaat 2018 € 35,5 miljoen (2017: € 8,5 miljoen)
- Nettoresultaat inclusief eenmalige effecten van € 12,9 miljoen na belasting:
 - advieskosten gerelateerd aan het overnamebod door Saxo Bank (€ 2,4 miljoen voor belasting)
 - verkoop belang in Think ETF Asset Management in juni 2018 en earn-out regeling uit verkoop Able dragen voor € 8,4 miljoen bij aan het jaarresultaat 2018
 - eenmalige belastingbate van € 6,3 miljoen uit belastinglatenties als gevolg van wijziging van toekomstige belastingtarieven
- Nettowinst per aandeel 2018 € 0,53 (2017: € 0,13)
- In de biedprijs van het voorgenomen bod van Saxo Bank zijn dividenden verdisconteerd ('cum dividend'). Om die reden zal het gehele resultaat 2018, na aftrek van het uitgekeerd interim dividend, worden toegevoegd aan de reserves. Hierdoor zal geen slotdividend over 2018 worden uitgekeerd
- Commercieel aanbod van online brokerage verbeterd door uitrol van nieuw prijsplan
- Merknaam Alex is eind 2018 volledig uitgefaseerd
- Transactieaantallen 2018 gestegen tot 9,9 miljoen (+28%), mede door het aanbieden van gratis transacties in Binck turbo's en sterkere commerciële positionering
- Beheerd vermogen gedaald tot € 0,9 miljard per eind 2018 (2017: € 1,1 miljard). Beheerd vermogen nieuwe proposities stijgt naar € 170 miljoen (2017: € 115 miljoen)
- Daling van de operationele lasten 2018 met 19% ten opzichte van 2017, onder meer door lagere afschrijvingskosten op volledig afgeschreven immateriële activa (Alex Beleggersbank)
- 18Q4 kent hogere operationele lasten, met name door advieskosten gerelateerd aan het overnamebod door Saxo Bank (€ 2,4 miljoen), projectkosten zoals voor regelgeving (€ 1,5 miljoen) en marketingcampagnes (€ 0,7 miljoen)

Bericht van de bestuursvoorzitter



De eerste resultaten van de strategische herpositionering en commerciële relaunch bleven niet onopgemerkt en resulteerden in een voorgenomen overnamebod van Saxo Bank op de aandelen van BinckBank. Hiermee eist de combinatie van beide bedrijven een leidende rol op in de te verwachten consolidatie binnen de sector.

BinckBank heeft een geanimeerd jaar achter de rug. Wij hebben enerzijds goede voortgang gemaakt met de relaunch van BinckBank door in te zetten op het commercialiseren van onze nieuwe diensten op het gebied van 'Laten Beleggen' en het verder versterken van onze positie op het gebied van 'Zelf Beleggen'. Wij hebben geïnvesteerd in het merk en het versterken van onze positionering; voortaan werken wij volledig onder de naam BinckBank. Daarnaast is veel tijd en energie gestoken in het slagvaardiger maken van de organisatie. Er werd veel aandacht besteed aan kostenbeheersing en de verdere uitrol van de 'agile' manier van werken. In de

tweede helft van 2018 zijn we in gesprek geweest met Saxo Bank en in december hebben wij geconcludeerd dat wij in Saxo Bank een goede strategische partner hebben gevonden voor de toekomst.

Het voorgenomen bod dat Saxo Bank en BinckBank gezamenlijk op 17 december 2018 hebben aangekondigd komt op een moment dat de sector de nodige uitdagingen kent, waaronder een stevige concurrentie, toegenomen regelgeving en lage rentestanden, en waarbij we aan de vooravond staan van een verwachte consolidatie op de Europese markt. Het realiseren van schaalvoordelen is een belangrijke factor om onze toekomstige positie te versterken. De krachtenbundeling met Saxo Bank biedt de nodige perspectieven voor klanten en medewerkers om genoemde uitdagingen aan te gaan. De innovatieve producten en diensten van beide bedrijven, de combinatie van de klantkennis van BinckBank met de schaalvoordelen van de platformen van Saxo Bank plus de geografische complementariteit leiden op termijn tot een sterke positie op de Europese markt. Bovendien lijken we veel op elkaar. Saxo Bank en BinckBank zijn beide fintech-pioniers met een leidende positie in online beleggen. Tevens onderschrijft Saxo Bank onze missie, visie en strategie en zal een verdere uitrol hiervan ondersteunen.

Het voorgenomen bod van Saxo Bank is voor een biedprijs van € 6,35 per aandeel cum dividend. Bij de beoordeling van het bod hebben wij onder andere gekeken naar de realiseerbare waarde voor aandeelhouders in het scenario dat BinckBank zelfstandig doorgaat versus de premie voor aandeelhouders van het bod van Saxo Bank. Hierbij zijn wij tot de conclusie gekomen dat het bod van Saxo Bank fair is en met een premie van 35% op de slotkoers van 14 december 2018 (€ 4,72) aantrekkelijk is voor de aandeelhouders. Ook andere stakeholdersbelangen, zoals die van onze klanten en onze medewerkers, werden uitvoerig meegenomen in de evaluatie van het bod.

Om de toekomst voor BinckBank te verbeteren en de kansen beter te benutten heeft BinckBank in 2015, bij mijn aantreden als bestuursvoorzitter, een verbredingsstrategie ingezet (Rethink Binck). Hierbij hebben wij aangegeven dat wij ons willen omvormen van een pure online broker naar een bredere vermogensbank. De afgelopen jaren hebben wij diverse nieuwe diensten geïntroduceerd zoals de 'Laten Beleggen' producten 'Binck Comfort' en 'Binck Forward' en het spaarproduct 'Binck Sparen'. Ook hebben wij naast het ontwikkelen van nieuwe producten diverse aanpassingen in het verdienmodel doorgevoerd, de operationele structuur geoptimaliseerd en de balanssamenstelling veranderd om de uitdagingen die op ons pad liggen het hoofd te bieden en onze concurrentiepositie te verstevigen. Verder hebben wij de afgelopen jaren meer focus aangebracht in de bedrijfsvoering door activiteiten die niet behoren tot de kernactiviteiten af te stoten. Ofschoon we de afgelopen jaren de stappen in de strategische transformatie op zorgvuldige wijze hebben gezet en onveranderd optimistisch zijn over het toekomstpotentieel van BinckBank, zijn wij ook realistisch geweest in onze evaluatie. Hierbij heeft zowel het bestuur als de raad van commissarissen geconcludeerd dat, gezien de externe factoren, de strategische transformatie meer tijd vergt dan aanvankelijk gedacht.

Ik wil onze klanten en aandeelhouders bedanken voor het vertrouwen in BinckBank. Wij vertrouwen erop dat onze aandeelhouders het bod van Saxo Bank eveneens als aantrekkelijk beschouwen en dat zij hun aandelen binnen de daarvoor gestelde termijnen zullen aanbieden. Tot slot wil ik al onze medewerkers bedanken voor hun inzet in het afgelopen jaar.

Amsterdam, 4 februari 2019

BinckBank N.V.

Vincent Germyns, voorzitter van het bestuur

Bod van Saxo Bank op de aandelen van BinckBank

Op 17 december 2018 kondigden BinckBank en Saxo Bank aan dat zij voorwaardelijke overeenstemming hebben bereikt over een fusieprotocol inzake een aanbevolen openbaar bod (het "Bod") van Saxo Bank op het gehele geplaatste en uitstaande aandelenkapitaal van BinckBank (de "Aandelen") van € 6,35 in contanten per aandeel (cum dividend) (de "Biedprijs"). De Biedprijs waardeert 100% van de Aandelen van BinckBank op € 424 miljoen. De Biedprijs vertegenwoordigt een premie van 35% ten opzichte van de slotkoers van 14 december 2018, en een premie van respectievelijk 42%, 43% en 38% ten opzichte van de volume-gewogen gemiddelde koers per aandeel over de laatste één, twee en drie kalendermaanden vóór de aankondiging en biedt de aandeelhouders van BinckBank bij gestanddoening een onmiddellijke, zekere en significante waarde. Het uitbrengen en het gestand doen van het Bod zijn onderhevig aan de vervulling van de, voor een transactie zoals deze, gebruikelijke voorwaarden. Eén van de voorwaarden voor gestanddoening is dat minimaal 95% van de Aandelen is aangemeld onder het Bod, welk percentage zal worden verlaagd tot 80% indien de aandeelhouders van BinckBank tijdens de buitengewone algemene vergadering van aandeelhouders het besluit inzake de Post-Closing Fusie hebben aangenomen, waarbij geldt dat Saxo Bank eenzijdig de minimale aanmeldingsdrempel van het Bod mag verlagen tot 67% van de Aandelen.

Strategische rationale

De online handels- en brokeragesector staat momenteel voor verschillende uitdagingen, waaronder uitdagende concurrentie, toegenomen regelgeving, lage rentestanden, de noodzaak aanzienlijke investeringen te doen in technologie en veranderend klantgedrag. Een dergelijke dynamiek vergt proactieve en doortastende strategische maatregelen. Schaalgrootte, diversificatie, geavanceerde technologie, vastberaden klantfocus en een breed aanbod worden belangrijker dan ooit om klant- en aandeelhouderswaarde te realiseren. Beide partijen zijn ervan overtuigd dat een combinatie tussen BinckBank en Saxo Bank een krachtig antwoord biedt op de dynamiek in de markt en verschillende strategische voordelen oplevert, waaronder:

- Sterke culturele overeenkomsten met een gedeeld doel om handelen en beleggen te democratiseren en een visie gefundeerd op service aan klanten, transparantie, eenvoud en innovatie;
- Uitstekende complementariteit wat betreft de geografische spreiding, het productaanbod, en de klantenbestanden, die het volledige spectrum van retailklanten bestrijken van mass retail tot high end;
- Combinatie van Saxo Bank's vooraanstaande technologieplatform en productaanbod en BinckBank's grote klantenbestanden en gedegen distributiemogelijkheden;
- Een beter gebalanceerde mix van inkomsten wat betreft de verdeling van netto rente-inkomsten, fee & commissie-inkomsten en spreadinkomsten van de gecombineerde onderneming;
- Verbeterde schaalvoordelen in een tijd waarin de noodzaak om in technologie te investeren alsook de kosten van toezicht toenemen;
- Verbeterde carrièrekansen voor werknemers in een grotere, modernere, digitaal georiënteerde en internationale financiële dienstengroep.

Aanbeveling en steun

In overeenstemming met de op hen rustende verantwoordelijkheden, hebben het bestuur en de raad van commissarissen, samen met hun financiële en juridische adviseurs, het Bod zorgvuldig afgewogen, inclusief de mogelijke alternatieven voor BinckBank en de daarmee samenhangende risico's, uitdagingen en onzekerheden. Het bestuur en de raad van commissarissen zijn unaniem tot de conclusie gekomen dat het Bod in het langetermijnbelang is van BinckBank, het bestendige succes van haar onderneming en klanten, werknemers, aandeelhouders en andere stakeholders. Het bestuur en de raad van commissarissen van BinckBank steunen de transactie dan ook unaniem, en raden de aandeelhouders van BinckBank aan het Bod te aanvaarden en vóór de met het Bod verband houdende besluiten te stemmen tijdens de algemene vergadering van BinckBank, welke gehouden zal worden tijdens de aanmeldingstermijn. Het bestuur en de raad van commissarissen van BinckBank zullen vóór de algemene vergadering een gemotiveerde standpuntbepaling publiceren. De betreffende besluiten van het bestuur en de raad van commissarissen van BinckBank zijn voorwaardelijk, totdat het adviestraject met de ondernemingsraad is afgerond.

Overige ontwikkelingen 2018

BinckBank introduceerde in maart 2018 een nieuw prijsplan met meerdere beleggingspakketten voor 'Binck Zelf Beleggen' in Nederland. Daarbij is het uitgangspunt: hoe meer beleggingsactiviteit, des te gunstiger de tarieven. Voor BinckBank resulteert het nieuwe prijsplan in een stabielere inkomstenstroom door de vaste vergoedingscomponent. Daarnaast was het effect van het aanbod van provisievrige transacties in Binck turbo's goed terug te zien in de transactieaantallen die in 2018 met 28% toenamen ten opzichte van 2017. De gemiddelde netto commissievergoeding per transactie daalde tot € 7,73 per transactie (2017: € 10,21). Deze verlaging wordt enerzijds veroorzaakt door de provisievrige transacties in de Binck turbo's en anderzijds door de lagere tarieven als gevolg van het nieuwe prijsplan. De in het nieuwe prijsplan opgenomen service fee compenseert evenwel de daling van transactie gerelateerde vergoedingen. Eind 2018 is het geadministreerd vermogen van BinckBank uitgekomen op € 24,4 miljard (2017: € 26,0 miljard). De daling kwam vooral voort uit de marktcorrectie die in 18Q4 plaatsvond.

Het beheerd vermogen is eind 2018 uitgekomen op € 0,89 miljard (2017: € 1,09 miljard). De netto uitstroom kwam over het hele jaar 2018 uit op € 115 miljoen. In de tweede helft van 2018 nam de uitstroom bij 'Binck Select' toe, mede als gevolg van de conversie naar de nieuwe naam 'Binck Select'. Deze uitstroom bleef overigens binnen het verwachte conversieverlies. Het beheerd vermogen van 'Binck Select' kwam aan het einde van 2018 uit op € 720 miljoen. De nieuwe 'Laten Beleggen' proposities in België en Nederland groeiden in 2018 met een netto instroom van € 62 miljoen naar € 170 miljoen aan beheerd vermogen.

In november 2018 is 'Binck Vie' geïntroduceerd voor de Franse markt. Deze discretionaire beheerdienst is een online geautomatiseerde vermogensopbouwoplossing gecombineerd met een levensverzekeringscomponent (Assurance Vie), met fiscaal voordeel voor de belegger. BinckBank is voor dit product een samenwerking aangegaan met Generali. Voor het geautomatiseerde beheer maakt 'Binck Vie' gebruik van dezelfde functionaliteit als 'Binck Forward' en 'Binck Pensioen'.

Op 29 juni 2018 heeft BinckBank haar 60%-aandelenbelang in Think ETF Asset Management B.V. verkocht. De verkoop resulteert voor BinckBank in een boekwinst van € 8,1 miljoen. Daarnaast is de liquidatie van TOM Holding N.V. in 18Q4 afgerond en is de BPO-dienstverlening eind 2018 geheel uitgefaseerd. Hiermee is de afbouw van de activiteiten die niet tot de kern behoren eind 2018 volledig afgerond.

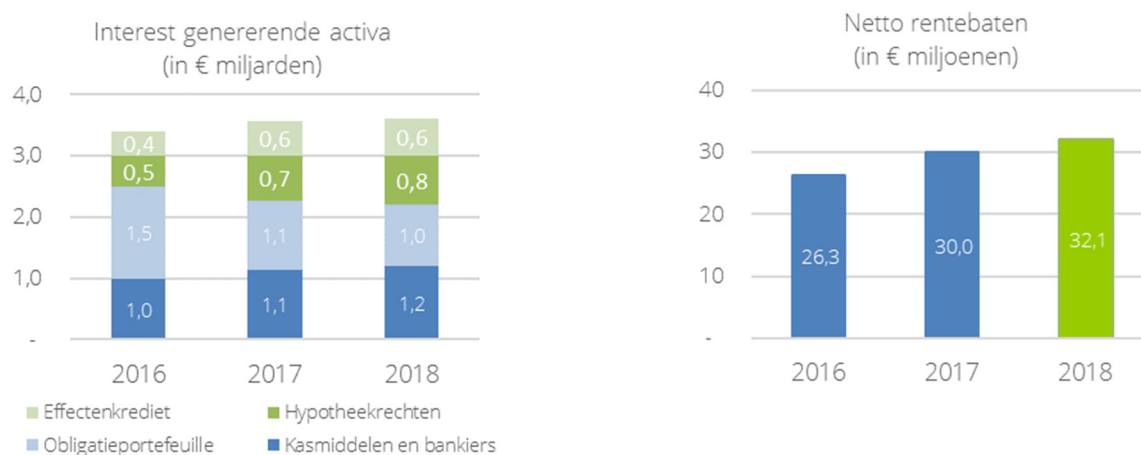
Zoals bekendgemaakt bij persbericht van 25 april 2016, hebben de bestuurders van BinckBank N.V. met ingang van 26 april 2016 zich individueel geïntermitterd om voor eigen rekening, telkens na publicatie van kwartaalcijfers, aandelen BinckBank te kopen voor bedragen van € 25.000 (CEO), € 20.000 (CFRO) respectievelijk € 15.000 (COO). Deze verplichting tot automatische aankoop van aandelen BinckBank had als doel het creëren van shareholder alignment bij de bestuurders. De bestuurders houden thans voor eigen rekening en risico het volgende aantal aandelen (inclusief aandelen toegekend als onderdeel van de variabele beloning): 119.120 (CEO), 142.005 (CFRO) en 39.566 (COO). BinckBank heeft, gezien de omvang van het gehouden aantal aandelen, vastgesteld dat het doel van shareholder alignment daarmee voldoende is gerealiseerd. Om die reden zijn BinckBank en haar bestuurders overeengekomen dat de bestuurders met onmiddellijke ingang niet langer gehouden zijn om ieder kwartaal een deel van hun persoonlijke vermogen in het aandeel BinckBank te investeren. De bestuurders zullen zich evenwel blijven onthouden van het verrichten van enige transactie met betrekking tot de op grond van voornoemde verplichting verworven aandelen, met uitzondering van het nakomen van hun respectievelijke toezeggingen jegens Saxo Bank tot aanmelding van hun aandelen onder het op 17 december 2018 aangekondigde openbaar bod op BinckBank door Saxo Bank.¹

¹ Indien en voor zover van toepassing, geldt de mededeling in deze alinea ook als mededeling in de zin van artikel 5 lid 4 van het Besluit openbare biedingen Wft.

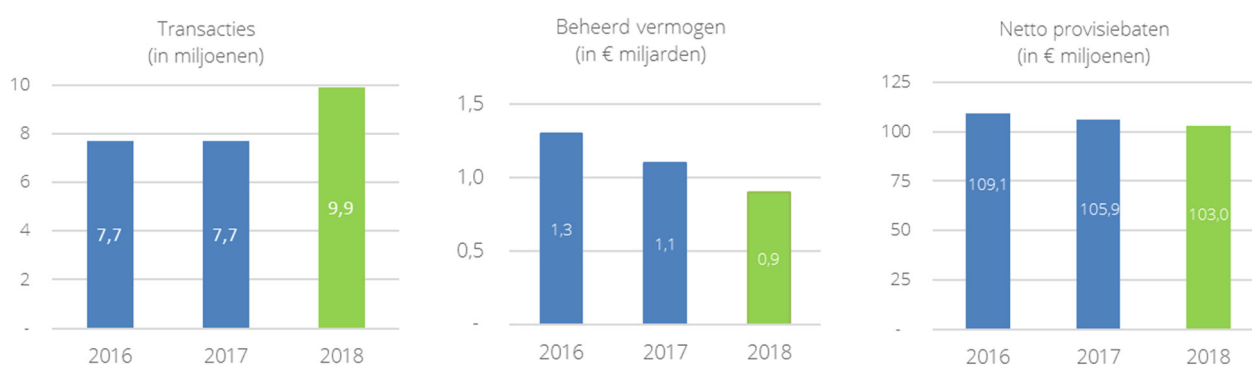
Toelichting op het geconsolideerde resultaat over 2018

Het geconsolideerde nettoresultaat over 2018 bedroeg € 35,5 miljoen, uitkomend op een nettowinst per aandeel van € 0,53. Het nettoresultaat lag hiermee hoger dan het resultaat over 2017 (2017: € 8,5 miljoen, € 0,13 per aandeel).

De netto-rentebaten stegen met 7% tot € 32,1 miljoen (2017: € 30,0 miljoen), per saldo vooral door het grotere gemiddeld bedrag aan uitstaande leningen en vorderingen in 2018 (zowel effectenkredieten als hypotheekrechten) die in de huidige markt beter renderen dan de obligatieportefeuille en kasmiddelen. BinckBank heeft gedurende 2018 een intensieve discussie gevoerd met relevante experts en stakeholders over de maximale omvang en verdere groei van de hypotheekportefeuille. Voor het moment is geconcludeerd dat BinckBank in de huidige balanssamenstelling en rekening houdend met de bestaande kapitaalstructuur en liquiditeitsvereisten op de korte termijn geen mogelijkheid ziet de portefeuille hypotheekleningen verder te laten groeien dan de huidige waarde van rond de € 800 miljoen.

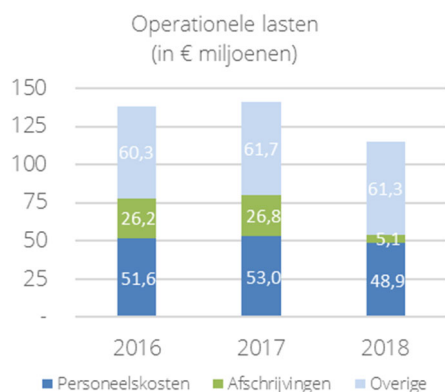


De netto-provisiebaten daalden per saldo met 3% tot € 103,0 miljoen in vergelijking met 2017 (2017: € 105,9 miljoen). De transactieaantallen stegen in 2018 met 28% ten opzichte van 2017. Door het nieuwe prijsplan en de provisie-vrije transacties in Binck turbo's daalde de gemiddelde opbrengst per transactie naar € 7,73 (2017: € 10,21). De in het nieuwe prijsplan geïntroduceerde servicevergoeding compenseerde de daling van de transactie-gerelateerde vergoedingen. De provisie-baten uit vermogensbeheer bleven onder druk staan door een lager beheerd vermogen ten opzichte van voorgaande jaren.



Verder daalden de overige baten als gevolg van het effect van de verkoop van Able Holding B.V. in oktober 2017 en de uitfasering van BPO-dienstverlening in 2018. Het resultaat uit financiële instrumenten, waaronder de Binck turbo's en hedge accounting resultaten zijn opgenomen, steeg met 14% tot € 7,0 miljoen (2017: € 6,2 miljoen).

Ten opzichte van 2017 daalden de totale operationele lasten in 2018 met 19% van € 141,6 miljoen tot € 115,4 miljoen. De personeelskosten daalden met 8% tot € 48,9 miljoen (2017: € 53,0 miljoen) met name door een daling van het aantal FTE, onder meer door de verkoop van Able in 2017. De afschrijvingen daalden met 81% van € 26,8 miljoen naar € 5,1 miljoen als gevolg van de in 2017 bereikte volledige amortisatie van de immateriële activa verkregen uit de Alex Beleggersbank acquisitie. De overige operationele lasten bleven in 2018 nagenoeg gelijk aan 2017. In het laatste kwartaal van 2018 namen de kosten toe als gevolg van de kosten die gemaakt zijn met betrekking tot aanvullende werkzaamheden en ondersteuning bij de beoordeling van het openbaar bod van Saxo Bank (+€ 2,4 miljoen), aanvullende kosten voor projecten zoals ten behoeve van regelgeving (+€ 1,5 miljoen) en marketingcampagnes zoals voor 'Binck Vie' (+€ 0,7 miljoen).



Het resultaat uit geassocieerde deelnemingen bevat de boekwinst van € 8,4 miljoen enerzijds uit de verkoop van het 60%-belang in Think ETF Asset Management B.V. in juni 2018 en anderzijds de earn-out regeling uit de verkoop van Able.

De belastinglast over 2018 bedraagt € 0,4 miljoen, wat leidt tot een effectieve belastingdruk van 1,1%. In de belastinglast is in 2018 een eenmalige bate opgenomen van € 6,3 miljoen als gevolg van toepassing van de lagere tarieven voor vennootschapsbelasting op de belastinglatenties. De gehanteerde nieuwe tarieven zijn gebaseerd op het Belastingplan 2019, waarin het tarief voor de vennootschapsbelasting stapsgewijs afneemt van 25% in 2019 naar 20,5% in 2021.

Reconciliatie gecorrigeerd netto-resultaat met IFRS-resultaat

Vanaf het begin van 2018 rapporteert BinckBank in de kerncijfers geen gecorrigeerd resultaat meer, maar alleen het IFRS-resultaat. In de voorgaande jaren werden ten opzichte van de IFRS-resultaten in het gecorrigeerde resultaat de totale operationele lasten en belastingen gecorrigeerd voor IFRS-afschrijvingen en de belastingbesparing op het verschil tussen fiscale en commerciële afschrijvingen van de bij de acquisitie van Alex Beleggersbank verworven immateriële activa en betaalde goodwill. Eind 2017 zijn deze immateriële activa, exclusief betaalde goodwill, volledig geamortiseerd en is het gecorrigeerde resultaat geheel in lijn met het IFRS-resultaat. De kerncijfers en vergelijkende kerncijfers presenteren dan ook alleen het IFRS-resultaat. Voor de volledigheid is hieronder de vergelijking van het gecorrigeerde resultaat met het IFRS-resultaat opgenomen. Hierin is zichtbaar dat na 31 december 2017 geen correcties op het IFRS-resultaat van toepassing zijn:

(bedragen in € 000's)	2018	2017	2016
IFRS-resultaat	35.462	8.521	4.621
Aanpassing IFRS-afschrijving	-	21.515	21.515
Aanpassing fiscaal voordeel uit verschillen tussen commerciële en fiscale afschrijvingen	-	4.407	4.407
Gecorrigeerd resultaat na belastingen	35.462	34.443	30.543

Voorstel winstverdeling 2018

In de biedprijs van het voorgenomen bod van Saxo Bank zijn dividenden verdisconteerd ('cum dividend'). Om die reden heeft de Stichting Prioriteit conform artikel 32 lid 3 van de statuten bepaald dat het gehele resultaat 2018, na aftrek van het uitgekeerd interim dividend, zal worden toegevoegd aan de reserves. Hierdoor zal geen slotdividend over 2018 worden uitgekeerd.

Financiële positie en ratio's

BinckBank beschikt over een solide vermogens- en liquiditeitspositie. Het totaal eigen vermogen van BinckBank bedroeg € 403,4 miljoen (31 december 2017: € 394,9 miljoen). Ten opzichte van 31 december 2017 daalde het Tier 1-kernkapitaal met € 0,5 miljoen naar € 249,0 miljoen. Dit is enerzijds een gevolg van het inlopen van de uitgestelde belastingvorderingen (verliescompensatie) met € 5,8 miljoen en anderzijds de aanpassing van de uitgestelde belastingverplichtingen geassocieerd met goodwill met € 6,3 miljoen volgend uit de gewijzigde belastingtarieven voor vennootschapsbelasting voor toekomstige jaren. Per 31 december 2018 is de kapitaalratio ten opzichte van eind 2017 gestegen en uitgekomen op 31,8% (2017: 30,8%). De leverage ratio kwam uit op 6,3% (2017: 6,6%).

Ten opzichte van de stand per 31 december 2017 is het totaal van risicogewogen posten gedaald van € 809,4 miljoen naar € 783,1 miljoen, door lagere kapitaalseisen als gevolg van aanpassingen in de beleggingsportefeuille en lagere kapitaalseisen uit operationeel risico.

(bedragen in € 000's)	31 december 2018	31 december 2017
Totaal eigen vermogen	403.384	394.889
Af: goodwill	(153.865)	(153.865)
Bij: uitgestelde belastingverplichtingen geassocieerd met goodwill	29.798	36.064
Af: overige immateriële vaste activa	(3.349)	(4.085)
Af: reële waarde aanpassing	(2)	(788)
Af: minderheidsbelangen	-	(933)
Af: uitgestelde belastingvorderingen	(468)	(6.235)
Af: onverdeelde resultaten aangepast voor dividenden	(26.500)	(15.525)
Tier 1 - Kernkapitaal (CET1) (A)	248.998	249.522
Totaal risicogewogen posten - Pilaar I (B)	783.077	809.380
Kapitaalratio (=A/B)	31,8%	30,8%
Ongewogen activa (balanstotaal)	4.070.993	3.923.818
Prudentiële aanpassingen	(123.898)	(144.997)
Risico maatstaf conform de CRR (C)	3.947.095	3.778.821
Leverage ratio (=A/C)	6,3%	6,6%

Realisatie doelstellingen eind 2018

BinckBank heeft in 2014 middellange termijndoelstellingen voor eind 2018 gedefinieerd. De realisatie eind 2018 van deze doelstellingen is uiteengezet in de tabel hieronder. Concluderend kan worden gesteld dat de doelstelling voor eind 2018 betreffende het geadmistreerd vermogen eind 2018 gerealiseerd is en dat de andere doelstellingen, gezien de ontwikkelingen in de afgelopen jaren, ultimo 2018 niet zijn behaald.

Termijndoelstellingen 2018	Target 2018	Realisatie eind 2018	Realisatie eind 2017	Realisatie eind 2016
Klanttevredenheid	>= 8 gewogen gemiddelde	7,4 gewogen gemiddelde	7,5 gewogen gemiddelde	7,3 gewogen gemiddelde
Aantal transacties	11,0 miljoen	9,9 miljoen	7,7 miljoen	7,7 miljoen
Geadmistreerd vermogen	€ 21,0 miljard	€ 24,4 miljard	€ 26,0 miljard	€ 22,8 miljard
Beheerd vermogen	€ 3,5 miljard	€ 0,9 miljard	€ 1,1 miljard	€ 1,3 miljard
Cost/Income ratio (ex IFRS-afschrijving)	<65%	81%	79%	79%
Meer gebalanceerde inkomstenstroom	>66,6%	43,7%	39,4%	35,6%

Vooruitzichten

Voorgenomen bod Saxo Bank

De komende periode zal met name in het teken staan van de ontwikkelingen rond het voorgenomen bod van Saxo Bank op de aandelen van BinckBank.

Financiële toekomstverwachting 2019

Voor de lopende operationele activiteiten is het resultaat van BinckBank sterk afhankelijk van de activiteit van haar klanten op de beurs. Naast de volatiliteit en de richting van de beurs zijn ook de rentestanden op de geld- en kapitaalmarkten sterk bepalende factoren voor de financiële resultaten. Al deze factoren laten zich op dit moment niet voorspellen en om die reden geeft BinckBank geen concrete toekomstverwachting voor 2019 af.

Amsterdam, 4 februari 2019

Vincent Germyns (bestuursvoorzitter)
 Evert-Jan Kooistra (bestuurslid en CFRO)
 Steven Clausing (bestuurslid en COO)

Financieel jaarbericht 2018

I. Verkorte geconsolideerde balans

(bedragen in € 000's)	31 december 2018	31 december 2017
ACTIVA		
Kasmiddelen	1.096.838	1.003.537
Bankiers	134.675	133.968
Derivaten	24.277	37.311
Financiële activa tegen reële waarde via de winst- en verliesrekening	13.721	16.613
Financiële activa tegen geamortiseerde kostprijs	1.033.590	-
Financiële activa beschikbaar voor verkoop	-	797.294
Financiële activa aangehouden tot einde looptijd	-	342.190
Leningen en vorderingen	1.409.649	1.303.297
Geassocieerde deelnemingen	-	485
Immateriële activa	157.214	157.950
Onroerende zaken en bedrijfsmiddelen	32.006	33.969
Vennootschapsbelasting	16.622	16.725
Uitgestelde belastingvorderingen	468	6.279
Overige activa	138.526	58.754
Overlopende activa	13.407	15.446
Totaal activa	4.070.993	3.923.818
PASSIVA		
Bankiers	5.274	2.538
Derivaten	26.759	37.055
Financiële passiva tegen reële waarde via de winst- en verliesrekening	161	231
Toevertrouwde middelen	3.562.200	3.383.507
Voorzieningen	3.394	8.134
Vennootschapsbelasting	12	10
Uitgestelde belastingverplichtingen	29.996	36.443
Overige passiva	28.040	52.084
Overlopende passiva	11.773	8.927
Totaal verplichtingen	3.667.609	3.528.929
<i>Eigen vermogen toe te rekenen aan:</i>		
Aandeelhouders BinckBank N.V.	403.384	393.956
Aandeelhouders minderheidsbelangen	-	933
Totaal eigen vermogen	403.384	394.889
Totaal passiva	4.070.993	3.923.818

II. Verkorte geconsolideerde winst- en verliesrekening

(bedragen in € 000's)	18Q4	17Q4	2018	2017
BATEN				
Rentebaten	10.632	9.400	41.241	36.439
Rentelasten	(2.540)	(1.847)	(9.171)	(6.400)
Netto-rentebaten	8.092	7.553	32.070	30.039
Provisiebaten	28.434	33.358	119.593	124.839
Provisielasten	(4.117)	(4.504)	(16.618)	(18.981)
Netto-provisiebaten	24.317	28.854	102.975	105.858
Overige baten	550	44	943	7.014
Resultaat uit financiële instrumenten	1.281	2.242	7.013	6.150
Bijzondere waardeveranderingen op financiële activa	(21)	(15)	(207)	(92)
Totale inkomsten uit operationele activiteiten	34.219	38.678	142.794	148.969
LASTEN				
Personeelskosten	12.821	12.675	48.905	53.048
Afschrijvingen	1.265	6.847	5.118	26.792
Overige operationele lasten	18.277	16.403	61.345	61.746
Totale operationele lasten	32.363	35.925	115.368	141.586
Resultaat uit bedrijfsactiviteiten	1.856	2.753	27.426	7.383
Resultaat uit geassocieerde deelnemingen	(1)	2.368	8.436	864
Resultaat voor belastingen	1.855	5.121	35.862	8.247
Belastingen	6.002	(865)	(400)	274
Netto-resultaat	7.857	4.256	35.462	8.521
<i>Resultaat toe te schrijven aan:</i>				
Aandeelhouders van BinckBank N.V.	7.857	4.328	35.180	8.971
Aandeelhouders minderheidsbelangen	-	(72)	282	(450)
Netto-resultaat	7.857	4.256	35.462	8.521
Gewone en verwaterde winst per aandeel	0,12	0,07	0,53	0,13

III. Verkort geconsolideerd overzicht gerealiseerde en niet-gerealiseerde resultaten

(bedragen in € 000's)	18Q4	17Q4	2018	2017
Netto-resultaat winst- en verliesrekening	7.857	4.256	35.462	8.521
Niet-gerealiseerde resultaten die bij realisatie via de winst- en verliesrekening worden verwerkt				
Reële waardemutatie financiële activa beschikbaar voor verkoop	-	(1.328)	-	(645)
Belasting over resultaten via het vermogen	-	263	-	116
Niet-gerealiseerde resultaten, na belasting	-	(1.065)	-	(529)
Totaal gerealiseerde en niet-gerealiseerde resultaten, na belasting	7.857	3.191	35.462	7.992

BinckBank heeft geen niet-gerealiseerde resultaten die bij realisatie niet meer via de winst- en verliesrekening zullen worden verwerkt.

<i>Resultaat toe te schrijven aan:</i>				
Aandeelhouders van BinckBank N.V.	7.857	3.263	35.180	8.442
Aandeelhouders minderheidsbelangen	-	(72)	282	(450)
Totaal gerealiseerde en niet-gerealiseerde resultaten, na belasting	7.857	3.191	35.462	7.992

IV. Verkort geconsolideerd kasstroomoverzicht

(bedragen in € 000's)	2018	2017
Netto kasstroom uit bedrijfsactiviteiten	114.019	185.918
Netto kasstroom uit investeringsactiviteiten	5.470	(9.233)
Netto kasstroom uit financieringsactiviteiten	(25.251)	(14.681)
Netto kasstroom	94.238	162.004
Geldmiddelen en kasequivalenten begin periode	1.137.641	977.853
Netto kasstroom	94.238	162.004
Effect van valutakoersverschillen op gehouden geldmiddelen	78	(2.216)
Geldmiddelen en kasequivalenten einde periode	1.231.957	1.137.641
<i>De geldmiddelen en kasequivalenten zoals gepresenteerd in het geconsolideerd kasstroomoverzicht zijn in de balans ondergebracht onder de volgende rubrieken voor de hierna vermelde bedragen:</i>		
Kasmiddelen	1.096.838	1.003.537
Bankiers	134.675	133.968
Bankiers - niet kasequivalenten	444	136
Totaal kasequivalenten	1.231.957	1.137.641

V. Verkort geconsolideerd overzicht van mutaties in het eigen vermogen

(bedragen in € 000's)	Geplaatst aandelen kapitaal	Agio- reserve	Ingekochte eigen aandelen	Reserve reële waarde	Ingehouden winsten	Minder- heids- belangen	Totaal eigen vermogen
31 december 2017	6.750	343.565	(4.282)	492	47.431	933	394.889
Aanpassing volgend uit IFRS 9	-	-	-	(492)	(1.440)	-	(1.932)
1 januari 2018	6.750	343.565	(4.282)	-	45.991	933	392.957
Netto-resultaat boekjaar	-	-	-	-	35.180	282	35.462
Niet-gerealiseerde resultaten via het vermogen	-	-	-	-	-	-	-
Totaal resultaat	-	-	-	-	35.180	282	35.462
Uitkering slotdividend 2017	-	-	-	-	(15.356)	-	(15.356)
Uitkering interimdividend 2018	-	-	-	-	(8.680)	-	(8.680)
Toegekende rechten op aandelen	-	-	-	-	216	-	216
Uitgifte aandelen aan bestuur en medewerkers	-	-	201	-	(201)	-	-
Kapitaalmutatie in minderheidsbelangen	-	-	-	-	-	(1.215)	(1.215)
31 december 2018	6.750	343.565	(4.081)	-	57.150	-	403.384

(bedragen in € 000's)	Geplaatst aandelen kapitaal	Agio- reserve	Ingekochte eigen aandelen	Reserve reële waarde	Ingehouden winsten	Minder- heids- belangen	Totaal eigen vermogen
1 januari 2017	7.100	361.379	(29.468)	1.021	55.537	1.383	396.952
Netto-resultaat boekjaar	-	-	-	-	8.971	(450)	8.521
Niet-gerealiseerde resultaten via het vermogen	-	-	-	(529)	-	-	(529)
Totaal resultaat	-	-	-	(529)	8.971	(450)	7.992
Uitkering slotdividend 2016	-	-	-	-	(12.679)	-	(12.679)
Uitkering interimdividend 2017	-	-	-	-	(2.002)	-	(2.002)
Toegekende rechten op aandelen	-	-	-	-	92	-	92
Uitgifte aandelen aan bestuur en medewerkers	-	-	318	-	(318)	-	-
Uitgifte aandelen aan derden	-	-	5.340	-	(806)	-	4.534
Ingetrokken aandelen	(350)	(17.814)	19.528	-	(1.364)	-	-
31 december 2017	6.750	343.565	(4.282)	492	47.431	933	394.889

VI Geselecteerde toelichtingen

1. Algemene informatie

BinckBank N.V. is een online bank voor beleggers en spaarders, gevestigd en actief in Nederland, met een beursnotering aan Euronext Amsterdam (SmallCap (AScX)). BinckBank N.V. is statutair gevestigd aan de Barbara Strozilaan 310, 1083 HN te Amsterdam, en is geregistreerd bij de Kamer van Koophandel onder nummer 33162223. Daarnaast zijn er lokale activiteiten in België, Frankrijk en Italië, en een vertegenwoordiging in Spanje. BinckBank N.V. biedt diensten aan op het gebied van zelf beleggen, laten beleggen en sparen, en richt zich met haar dienstverlening op particulieren, vennootschappen/rechtspersonen en zelfstandig vermogensbeheerders. De dienstverlening van BinckBank N.V. kenmerkt zich door een platform waarmee gebruikers toegang krijgen tot belangrijke financiële markten, professionele handelsfaciliteiten en analysetools. Hierna zal de naam 'BinckBank' worden gebruikt ter aanduiding van BinckBank N.V. en haar dochterondernemingen.

De verkorte geconsolideerde cijfers voor het jaar 2018 zijn opgesteld door het bestuur van BinckBank en goedgekeurd voor publicatie ingevolge het besluit van het bestuur en de raad van commissarissen van 4 februari 2019.

2. Grondslagen voor financiële verslaglegging

Presentatie van de jaarcijfers en grondslag voor de waardering

BinckBank past de International Financial Reporting Standards toe zoals bekrachtigd door de Europese Unie, 'IFRS-EU'. De verkorte geconsolideerde jaarcijfers luiden in euro's en alle bedragen zijn afgerond naar duizendtallen (€ '000), tenzij anders is vermeld. Deze rapportage bevat niet alle informatie die is vereist voor een volledige jaarrekening en dient daarom in combinatie met de geconsolideerde jaarrekening 2017 of de geconsolideerde jaarrekening 2018, die op 11 maart 2019 beschikbaar wordt gesteld, te worden gelezen. De geconsolideerde jaarrekeningen van BinckBank zijn beschikbaar via www.binck.com of op aanvraag via de afdeling Investor Relations op +31 (0)20 522 0378.

Effect van nieuwe, gewijzigde en verbeterde standaarden

In het huidige jaar heeft BinckBank de nieuwe of gewijzigde IFRS-standaarden en IFRIC-interpretaties toegepast die van kracht zijn voor boekjaren beginnende op of na 1 januari 2018. Nieuwe of gewijzigde standaarden worden effectief op de datum zoals vermeld door IFRS en na bekrachtiging door de EU, waarbij eerdere toepassing soms wordt toegestaan. De nieuwe standaarden en aanpassingen in standaarden die het huidige boekjaar zijn ingegaan, zijn verwerkt in de bestaande verslaggevingsgrondslagen. Een uiteenzetting van de nieuwe standaarden is opgenomen in het halfjaarverslag 2018 en in de geconsolideerde jaarrekening 2018, die op 11 maart 2019 beschikbaar wordt gesteld.

Vrijwillige grondslagwijziging voor presentatie van lopende rente op financiële instrumenten

BinckBank past per 1 januari 2018 een vrijwillige grondslagwijziging toe met aanpassing van de vergelijkende cijfers. Hierbij wordt de lopende rente op financiële instrumenten vanaf die datum verantwoord als onderdeel van de boekwaarde van het instrument waar het betrekking op heeft. Hiermee wordt het inzicht in de werkelijke waarde van het financiële instrument verbeterd. Daarnaast zorgt deze wijziging voor een betere aansluiting op de indeling in de toezichhouderrapportages. Deze aanpassing heeft geen effect op de winst- en verliesrekening of het eigen vermogen van BinckBank.

Overzicht financiële invloed van toepassing van nieuwe grondslagen en standaarden

Het effect van de hiervoor beschreven wijzigingen op de vergelijkende cijfers per eind 2017 en de toepassing van IFRS 9 – Financiële instrumenten op de openingsbalans van BinckBank per 1 januari 2018 zijn in de volgende tabel weergegeven:

	31 december 2017			1 januari 2018		
	Eindbalans voor grondslag wijziging	Grondslag wijziging	Eindbalans na grondslag wijziging	IFRS 9 Classificatie model	IFRS 9 Krediet verlies model	Openings balans na wijzigingen
(bedragen in € 000's)						
ACTIVA						
Kasmiddelen	1.003.673	(136)	1.003.537		(200)	1.003.337
Bankiers	133.968	-	133.968		(100)	133.868
Derivaten	37.418	(107)	37.311			37.311
Financiële activa tegen reële waarde via de winst- en verliesrekening	16.613	-	16.613			16.613
Financiële activa tegen geamortiseerde kostprijs	-	-	-	1.138.828	(277)	1.138.551
Financiële activa beschikbaar voor verkoop	787.743	9.551	797.294	(797.294)		-
Financiële activa aangehouden tot einde looptijd	340.179	2.011	342.190	(342.190)		-
Leningen en vorderingen	1.297.830	5.467	1.303.297		(1.343)	1.301.954
Geassocieerde deelnemingen	485	-	485			485
Immateriële activa	157.950	-	157.950			157.950
Onroerende zaken en bedrijfsmiddelen	33.969	-	33.969			33.969
Vennootschapsbelasting	16.725	-	16.725		480	17.205
Uitgestelde belastingvorderingen	6.279	-	6.279			6.279
Overige activa	58.754	-	58.754			58.754
Overlopende activa	32.475	(17.029)	15.446			15.446
Totaal activa	3.924.061	(243)	3.923.818	(656)	(1.440)	3.921.722
PASSIVA						
Bankiers	2.538	-	2.538			2.538
Derivaten	37.055	-	37.055			37.055
Financiële passiva tegen reële waarde via de winst- en verliesrekening	231	-	231			231
Toevertrouwde middelen	3.383.383	124	3.383.507			3.383.507
Voorzieningen	8.134	-	8.134			8.134
Vennootschapsbelasting	10	-	10			10
Uitgestelde belastingverplichtingen	36.443	-	36.443	(164)		36.279
Overige passiva	52.084	-	52.084			52.084
Overlopende passiva	9.294	(367)	8.927			8.927
Totaal verplichtingen	3.529.172	(243)	3.528.929	(164)	-	3.528.765
<i>Eigen vermogen toe te rekenen aan:</i>						
Aandeelhouders BinckBank N.V.	393.956	-	393.956	(492)	(1.440)	392.024
Aandeelhouders minderheidsbelangen	933	-	933			933
Totaal eigen vermogen	394.889	-	394.889	(492)	(1.440)	392.957
Totaal passiva	3.924.061	(243)	3.923.818	(656)	(1.440)	3.921.722

3. Geselecteerde toelichtingen op de verkorte geconsolideerde cijfers

Verkoop Think ETF Asset Management en liquidatie TOM Holding

Op 29 juni 2018 heeft BinckBank haar 60%-belang in Think ETF Asset Management B.V. verkocht. Na de verkoop van het gehele belang heeft BinckBank de zeggenschap verloren en is de entiteit gedeconsolideerd. Als gevolg van de deconsolidatie is het minderheidsbelang (40%), dat is verantwoord onder het eigen vermogen, ook tot nihil gereduceerd. In de verkoop is een bedrag van € 2,4 miljoen aan kasmiddelen van de deelneming opgenomen. De verkoop heeft geleid tot een winst van € 8,1 miljoen, verantwoord onder Resultaat uit geassocieerde deelnemingen.

TOM Holding N.V. had in 2017 reeds haar activiteiten gestaakt en was gestart met het liquidatieproces. In 2018 zijn de laatste rekening-courantverhoudingen vereffend en is de liquidatie van de entiteit afgerond.

Financiële activa tegen geamortiseerde kostprijs

Per 31 december 2018 bedraagt de beleggingsportefeuille, die is geclassificeerd onder de post Financiële activa tegen geamortiseerde kostprijs, € 1.033,6 miljoen. Voor de toepassing van IFRS 9 – Financiële instrumenten per 1 januari 2018 was deze obligatieportefeuille verantwoord onder de balansposten Financiële activa beschikbaar voor verkoop en Financiële activa aangehouden tot einde looptijd. De marktwaarde van de beleggingsportefeuille per 31 december 2018 bedraagt € 1.032,3 miljoen.

Leningen en vorderingen

Onder de leningen en vorderingen is per 31 december 2018 een bedrag van € 605,0 miljoen aan effectenkredieten (31 december 2017: € 567,0 miljoen) en een bedrag van € 804,6 miljoen aan hypotheekrechten (31 december 2017: € 736,7 miljoen) verantwoord. De stijging van deze verstrekte kredieten en hypotheekrechten heeft een positieve weerslag op het netto-renteresultaat.

Voorzieningen financiële instrumenten tegen geamortiseerde kostprijs

De voorzieningen onder IFRS 9 voor de verwachte kredietverliezen voor financiële instrumenten gewaardeerd tegen geamortiseerde kostprijs per 31 december 2018 zijn als volgt:

	Fase 1	Fase 2	Fase 3	Brutowaarde voor voorziening	Voorziening (ECL)	Boekwaarde per 31 december 2018
(bedragen in € 000's)						
Kasmiddelen	1.097.008	-	-	1.097.008	(170)	1.096.838
Bankiers	134.789	-	-	134.789	(114)	134.675
Financiële activa tegen geamortiseerde kostprijs	1.033.817	-	-	1.033.817	(227)	1.033.590
Leningen en vorderingen	1.410.389	224	1.252	1.411.864	(2.215)	1.409.649
Totaal	3.676.003	224	1.252	3.677.478	(2.726)	3.674.752
Voorzieningen (ECL)	(1.959)	(11)	(756)	(2.726)		
Boekwaarde per 31 december 2018	3.674.044	213	496	3.674.752		

Immateriële activa

De immateriële activa exclusief goodwill die is ontstaan uit de acquisitie van Alex Beleggersbank is eind 2017 geheel geamortiseerd. De resterende verantwoorde immateriële activa komen voort uit de goodwill gerelateerd aan de acquisitie van Alex Beleggersbank en uit de immateriële activa en goodwill gerelateerd aan de acquisities van Fundcoach en Pritle.

Het bedrag aan goodwill van € 153,9 miljoen komt voort uit de acquisities van Alex Beleggersbank, Fundcoach en Pritle en is toegerekend aan de kasstroom genererende eenheid Retail Nederland. In 2018 is een goodwill impairment test uitgevoerd, waarbij de berekende reële waarde van de kasstroom genererende eenheid ruim boven de boekwaarde lag (headroom 30%). Hierbij is derhalve geen indicatie gebleken van een bijzondere waardevermindering van de immateriële activa.

Overige activa en overige passiva

De overige activa en overige passiva bevatten vooral significante posten die gerelateerd zijn aan de af te wikkelen transacties van klanten. Deze posten zijn daarmee afhankelijk van de klantransactievolumes rond het einde van de periode en kunnen daarom fluctueren.

Voorzieningen

BinckBank is betrokken bij geschillen met contractpartijen en klanten. Sommige van deze geschillen leiden tot juridische procedures. BinckBank beoordeelt de casussen individueel en neemt een voorziening op als er een redelijke kans is op een verwachte uitstroom van middelen voor de financiële afwikkeling van de casus. Bij lopende zaken geeft BinckBank geen nadere toelichting.

Overige baten

Onder de overige baten werden onder andere de baten uit de activiteiten van Able en BPO-dienstverlening verantwoord. Als gevolg van de verkoop van de activiteiten van Able in 2017 en de migratie van BPO-dienstverlening naar andere partijen in 2018 zijn de overige baten in 2018 afgenomen.

Afschrijvingen

Als gevolg van de per 31 december 2017 volledig geamortiseerde immateriële activa (exclusief goodwill) uit de overname van Alex Beleggersbank zijn de afschrijvingen van € 5,1 miljoen over 2018 lager dan over dezelfde periode vorig jaar (2017: € 26,8 miljoen).

Belastingen

Belastingen worden berekend op basis van de inschatting van het gemiddelde belastingtarief voor het gehele jaar 2018. In het verwachte gemiddelde belastingtarief wordt rekening gehouden met deelnemingsvrijstellingen en overige fiscale faciliteiten. Het effectieve belastingtarief van 1,1% (2017: - 3,3%) is lager dan het nominale belastingtarief, vooral als gevolg van het effect van deelnemingsvrijstellingen en door de verlaging van het tarief voor de vennootschapsbelasting bij de waardering van de latente belastingen. De gehanteerde nieuwe tarieven zijn gebaseerd op het belastingplan 2019, waarin het tarief voor de vennootschapsbelasting stapsgewijs afneemt van 25% in 2019 naar 20,5% in 2021.

Reële waarde van financiële instrumenten

Voor de bepaling van de reële waarde van de financiële instrumenten wordt verwezen naar de geconsolideerde jaarrekening. In 2018 hebben zich geen wijzigingen in de bepaling van de reële waarde voorgedaan. Ook zijn er in deze periode geen financiële activa gereclassificeerd tussen de verschillende waarderingsniveaus. De waarderingsniveaus van de financiële instrumenten gewaardeerd tegen reële waarde zijn als volgt:

(bedragen in € 000's)	31 december 2018			Totaal
	Niveau 1	Niveau 2	Niveau 3	
Derivaten	24.229	48	-	24.277
Financiële activa tegen reële waarde via de winst- en verliesrekening	13.721	-	-	13.721
Totaal activa	37.950	48	-	37.998
Derivaten	24.266	2.493	-	26.759
Financiële passiva tegen reële waarde via de winst- en verliesrekening	161	-	-	161
Totaal passiva	24.427	2.493	-	26.920

(bedragen in € 000's)	31 december 2017			Totaal
	Niveau 1	Niveau 2	Niveau 3	
Derivaten	36.912	399	-	37.311
Financiële activa tegen reële waarde via de winst- en verliesrekening	16.613	-	-	16.613
Financiële activa beschikbaar voor verkoop	-	797.294	-	797.294
Totaal activa	53.525	797.693	-	851.218
Derivaten	36.928	127	-	37.055
Financiële passiva tegen reële waarde via de winst- en verliesrekening	231	-	-	231
Totaal passiva	37.159	127	-	37.286

Voor de financiële instrumenten die op geamortiseerde kostprijs worden gewaardeerd, is de reële waarde van deze instrumenten in lijn met de geamortiseerde kostprijs.

Niet uit de verkorte geconsolideerde balans blijvende verplichtingen

De onderstaande niet uit de balans blijvende verplichtingen zijn lopende zaken die na verloop van tijd kunnen afwijken van de situatie zoals beschreven in de jaarrekening over het boekjaar 2017, en daar verder toegelicht zijn. Voor de overige in de jaarrekening 2017 vermelde niet uit de balans blijvende verplichtingen zijn geen nadere bijzonderheden te vermelden.

Juridische procedures

BinckBank is betrokken bij diverse rechtszaken. Hoewel het niet mogelijk is de uitkomst van lopende of dreigende juridische procedures te voorspellen, is het bestuur van mening - op grond van informatie die thans beschikbaar is en na raadpleging van juridisch adviseurs - dat het niet waarschijnlijk lijkt dat de uitkomsten hiervan materieel nadelige gevolgen zullen hebben voor de financiële positie of bedrijfsresultaten van BinckBank, anders dan zaken die reeds tot een voorziening hebben geleid.

Voorgenomen bod van Saxo Bank

Op 17 december 2018 hebben BinckBank N.V. en Saxo Bank A/S aangekondigd dat zij voorwaardelijke overeenstemming hebben bereikt over een aanbevolen openbaar bod van € 6,35 (cum dividend) in contanten per geplaatst en uitstaand gewoon aandeel en prioriteitsaandeel in BinckBank. Ten behoeve van deze overeenkomst heeft BinckBank externe adviseurs ingehuurd. In de overeenkomsten met Saxo Bank en de externe adviseurs zijn bepaalde voorwaarden gesteld die in geval van het al dan niet slagen van de transactie financiële consequenties voor BinckBank kunnen hebben.

In het fusieprotocol met Saxo Bank is een beëindigingsvergoeding overeengekomen. Als het fusieprotocol wordt beëindigd door Saxo Bank omdat het bestuur en/of de raad van commissarissen van BinckBank hun aanbeveling van het bod van Saxo Bank hebben ingetrokken of negatief hebben bijgesteld, of indien het fusieprotocol wordt beëindigd door BinckBank omdat een superieur concurrerend bod is aangekondigd of uitgebracht, zal BinckBank een beëindigingsvergoeding van € 4,3 miljoen verschuldigd zijn aan Saxo Bank. Als het fusieprotocol wordt beëindigd omdat de toezichtrechtelijke goedkeuringen niet uiterlijk 1 april 2020 zijn verkregen, zal Saxo Bank een beëindigingsvergoeding van € 4,3 miljoen verschuldigd zijn aan BinckBank.

In de overeenkomsten met externe adviseurs zijn vergoedingen overeengekomen die voorwaardelijk zijn op het gestand doen van de transactie. In dat geval zal BinckBank deze succesvergoedingen aan haar adviseurs moeten betalen. Deze vergoedingen zijn gebaseerd op het totale transactiebedrag, en zullen materieel zijn.

Bij gestanddoening van het bod en na settlement van de transactie zal de uitwerking van de overname en de daarbij behorende integratie van processen mogelijk tot afvloeiing van personeel van BinckBank kunnen leiden. In het fusieprotocol met Saxo Bank is hiervoor overeenstemming bereikt over de principes en uitgangspunten van een nog op te stellen sociaal plan gedefinieerd. Vanaf settlement zal ten minste drie jaar een sociaal plan gelden voor werknemers die een arbeidsovereenkomst hadden met BinckBank ten tijde van de aankondiging, en die overtuigd worden of geconfronteerd worden met een ingrijpende verandering in hun functie ten gevolge van veranderingen in de organisatie die voortvloeien uit (de voorbereiding van) de integratie van de BinckBank organisatie in de Saxo Bank groep. Daarnaast kan aan geselecteerde personeelsleden een retentiepakket worden aangeboden om hun motivatie en betrokkenheid en ook de bestendige voortzetting van de onderneming na het effectueren van de transactie te verzekeren, voor zover nodig onder voorbehoud van goedkeuring door DNB. De uitgangspunten van het sociaal plan en het retentiepakket zijn tussen Saxo Bank, BinckBank en de ondernemingsraad van BinckBank afgestemd. De voorwaardelijke verplichtingen voortvloeiende uit het bovenstaande die BinckBank jegens het personeel is aangegaan, is op dit moment onvoldoende betrouwbaar in te schatten, maar zullen naar verwachting materiële invloed hebben op de financiële resultaten van BinckBank.

Gesegmenteerde informatie

Een segment is een duidelijk te onderscheiden onderdeel van BinckBank dat diensten verleent aan een bepaalde economische markt (marktsegment) die een van andere segmenten afwijkend risico- en rendementsprofiel heeft. Organisatorisch gezien worden de activiteiten van BinckBank primair onderverdeeld in de landen waar BinckBank actief is. Het bestuur bepaalt voor deze segmenten de prestatiedoelstellingen en autoriseert en bewaakt de budgetten die zijn voorbereid door deze bedrijfsonderdelen. Het management van het bedrijfsonderdeel bepaalt, in overeenstemming met de strategie en de prestatiedoelstellingen zoals geformuleerd door het bestuur, het beleid van deze bedrijfsonderdelen.

De bedrijfssegmenten bestaan uit:

- Nederland
- België
- Frankrijk
- Italië
- Groepsactiviteiten

De hiernavolgende gesegmenteerde informatie is opgesteld in overeenstemming met de methodiek die is gehanteerd in de jaarrekening 2017.

(bedragen in € 000's)	1-1-2018 t/m 31-12-2018					Totaal
	Nederland	België	Frankrijk	Italië	Groeps-activiteiten	
WINST- EN VERLIESREKENING						
Netto-rentebaten	26.039	1.572	2.566	1.893	-	32.070
Netto-provisiebaten	76.549	13.557	7.234	3.935	1.700	102.975
Overige baten	437	-	22	-	484	943
Resultaat uit financiële instrumenten	5.602	941	-	-	470	7.013
Bijzondere waardeveranderingen op financiële activa	(237)	(14)	(27)	(2)	73	(207)
Totale inkomsten uit operationele activiteiten	108.390	16.056	9.795	5.826	2.727	142.794
Personeelskosten	8.822	2.992	3.744	1.708	31.639	48.905
Afschrijvingen	873	80	30	9	4.126	5.118
Overige operationele lasten	19.000	5.737	5.955	2.368	28.285	61.345
Totale operationele lasten	28.695	8.809	9.729	4.085	64.050	115.368
Resultaat uit bedrijfsactiviteiten	79.695	7.247	66	1.741	(61.323)	27.426
Interne kostenallocatie	(39.828)	(7.314)	(5.759)	(4.567)	57.468	-
Resultaat uit bedrijfsactiviteiten na interne kostenallocatie	39.867	(67)	(5.693)	(2.826)	(3.855)	27.426
Resultaat uit geassocieerde deelnemingen						8.436
Resultaat voor belastingen						35.862
Belastingen						(400)
Netto-resultaat						35.462

(bedragen in € 000's)	1-1-2017 t/m 31-12-2017					Totaal
	Nederland	België	Frankrijk	Italië	Groeps-activiteiten	
Winst- en Verliesrekening						
Netto-rentebaten	23.909	2.101	2.378	1.659	(8)	30.039
Netto-provisiebaten	82.372	11.615	6.193	2.880	2.798	105.858
Overige baten	1.365	1	14	-	5.634	7.014
Resultaat uit financiële instrumenten	4.923	806	-	-	421	6.150
Bijzondere waardeveranderingen op financiële activa	(21)	(1)	(29)	3	(44)	(92)
Totale inkomsten uit operationele activiteiten	112.548	14.522	8.556	4.542	8.801	148.969
Personeelskosten	10.151	2.794	3.519	1.389	35.195	53.048
Afschrijvingen	22.211	52	20	20	4.489	26.792
Overige operationele lasten	18.124	6.293	4.792	2.179	30.358	61.746
Totale operationele lasten	50.486	9.139	8.331	3.588	70.042	141.586
Resultaat uit bedrijfsactiviteiten	62.062	5.383	225	954	(61.241)	7.383
Interne kostenallocatie	(49.201)	(7.330)	(5.660)	(4.420)	66.611	-
Resultaat uit bedrijfsactiviteiten na interne kostenallocatie	12.861	(1.947)	(5.435)	(3.466)	5.370	7.383
Resultaat uit geassocieerde deelnemingen						864
Resultaat voor belastingen						8.247
Belastingen						274
Netto-resultaat						8.521

VI. Betaalde en voorgestelde dividenden

BETAALDE EN VOORGESTELDE DIVIDENDEN

(bedragen in € 000's)

	2018	2017
Vastgesteld en uitgekeerd gedurende het jaar		
Dividend op gewone aandelen:		
Slotdividend voor 2017: € 0,23 (2016: € 0,19)	15.356	12.679
Interim-dividend 2018 goedgekeurd door de Stichting Prioriteit op 19 juli 2018		
Dividend op gewone aandelen		
Interim-dividend voor 2018: € 0,13 (2017: € 0,03)	8.680	2.002
Voorgesteld ter goedkeuring van de AvA (niet opgenomen als verplichting per 31 december 2018)		
Dividend op gewone aandelen:		
Slotdividend voor 2018: € NIHIL (2017: € 0,23)	-	15.525

VII. Gebeurtenissen na balansdatum

Er hebben zich geen gebeurtenissen na balansdatum voorgedaan die tot materiële wijzigingen leiden.

Belangrijke data BinckBank N.V.

Data publicaties*

- | | |
|-------------------------------------|---------------|
| • Publicatie jaarverslag 2018 | 11 maart 2019 |
| • Publicatie trading update Q1 2019 | 23 april 2019 |
| • Algemene vergadering | 23 april 2019 |
| • Publicatie halfjaarbericht 2019 | NNB |

* *Data onder voorbehoud*

Webcast

Vandaag, 4 februari 2019, zal om 10.00 uur een audioweecast plaatsvinden. De bijbehorende spreadsheet met financiële gegevens vindt u op www.binck.com onder Investor Relations/Financiële resultaten. Het transcript van de audioweecast zal uiterlijk vanaf 6 februari 2019 beschikbaar zijn op www.binck.com onder Investor Relations/Financiële resultaten.

Over BinckBank N.V.

BinckBank N.V. (BinckBank) is een online financiële dienstverlener, opgericht in 2000 en sinds 2003 in bezit van een bankvergunning onder toezicht van De Nederlandsche Bank. De bank heeft een beursnotering aan Euronext Amsterdam en maakt deel uit van de Amsterdam SmallCap Index (AScX). BinckBank richt zich met haar dienstverlening op particulieren en zelfstandig vermogensbeheerders. BinckBank biedt diensten aan op het gebied van Trading (actief beleggen), Investing (passief beleggen) en Saving (sparen), waarbij zij gebruikmaakt van een centraal Europees basis IT-platform. BinckBank heeft kantoren in Nederland, België, Frankrijk, Italië en Spanje.

BinckBank N.V.
Barbara Strozziilaan 310
1083 HN Amsterdam www.binck.com